

- je kan me wat -


module 10

docere delectare movere













LUISTER GOED en KIES HET GOEDE PLAATJE




SCHRIJF DE GOEDE LETTER OP HET ANTWOORDBLAD


1




2



3




4




pagina


5




6




7



8




9






1

- a] Ze antwoordt: "Ja, straks!"
- b] Ze antwoordt: "Ja, graag!"
- c] Ze antwoordt: "Ja, niets!"



2

- a] Dit is een schoen met een hoge hak.
- b] Dit is een schoen zonder hoge hak.
- c] Dit is een schoen met een lage hak.




3

- a] Het is winter. De sneeuwpop smelt.
- b] Het is zomer. De sneeuwpop smelt.
- c] Het is heel erg koud: - 10 graden. De sneeuwpop smelt.



4

- a] Het regent buiten.
- b] Het waait buiten.
- c] Het sneeuwt buiten.



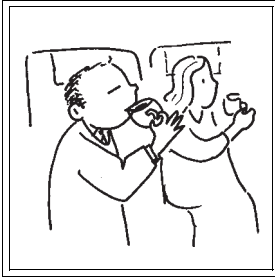
5

- a] Het meisje zegt: "Mama, ik hoef niet!"
- b] Het meisje zegt: "Mama, ik moet niets!"
- c] Het meisje zegt: "Mama, ik moet nodig!"



6

- a] Niemand staat.
- b] Iedereen staat.
- c] Iedereen zit.




7

- a] Ze drinken allebei koffie.
- b] Niemand drinkt.
- c] Ze drinken niet.




8

- a] De man vraagt: "Wilt u een sigaret?"
- b] De man vraagt: "Heeft u sigaretten?"
- c] De man vraagt: "Mag ik een sigaret van u?"




9

- a] Ze stappen in.
- b] Ze stappen uit.
- c] Ze stappen op.



10

- a] In de herfst schaatsen mensen vaak.
- b] In de zomer schaatsen mensen vaak.
- c] In de winter schaatsen mensen vaak.




11

- a] Ze doet haar sjaal op.
- b] Ze doet haar sjaal om.
- c] Ze doet haar sjaal aan.




12

- a] De man komt binnen. De dokter zegt: "Ga weg!"
- b] De man komt binnen. De dokter zegt: "Tot ziens!"
- c] De man komt binnen. De dokter zegt: "Gaat u zitten!"



13

- a] Het meisje kan de borden pakken.
- b] Het meisje kan de borden niet pakken.
- c] De moeder van het meisje kan de borden niet pakken.



14

- a] De man zegt: "Dit wiel is kapot. Kunt u het maken?"
- b] De man zegt: "Dit wiel is kapot. Kan ik het maken?"
- c] De man zegt: "Dit wiel is kapot. Kan jij het maken?"




15

- a] Ze geeft de kaartjes aan de controleur.
- b] De vrouw controleert de kaartjes.
- c] Hij geeft de kaartjes aan de controleur.

1 Een man en een vrouw gaan op reis.

2 Ze lopen naar het station.
Ze gaan met de trein op reis.





3 Ze staan in de rij bij het loket.
Ze moeten een treinkaartje kopen.

4 De man zegt:
"Mag ik twee enkeltjes Utrecht!"

5 De trein is er nog niet.
Ze moeten wachten. Ze gaan zitten.

6 Na een kwartiertje komt de trein eraan.



7 Ze staan op en stappen in.


8 De conducteur komt langs.
Hij zegt: "Goedemorgen,
uw plaatsbewijzen alstublieft!"

9 De man pakt de kaartjes en laat de kaartjes aan de conducteur zien.

10 De conducteur controleert de kaartjes
en knipt de kaartjes.
Hij zegt: "Oké, dank u!"




KIJK NAAR HET PLAATJE en KIES HET GOEDE WOORD



1 De man

- [a] *gaan*
- [b] *ga*
- [c] *gaat*

zitten.



2 Er zit

- [a] *iets*
- [b] *niemand*
- [c] *niets*

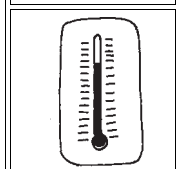
aan de bar.



3 De mensen

- [a] *stapt*
- [b] *stappen*
- [c] *stap*

in.



4 De thermometer

- [a] *staat*
- [b] *gaat*
- [c] *zit*

hoog. Het is warm.



5 Ze eet

- [a] *niets*
- [b] *iets*
- [c] *niemand*

.



6 Hij vraagt: "

- [a] *Wil*
- [b] *Mag*
- [c] *Geef*

je een sigaret?"



7 Ze doet haar

- [a] *laarzen*
- [b] *schoenen*
- [c] *broek*




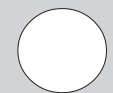


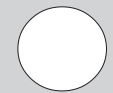

aan.



8 Ze zegt: "Ik

- [a] *kan*
- [b] *moet*
- [c] *mag*

plassen!".



LEES EN BEGRIJP



Het is zomer. Het is warm.
De zon schijnt **vaak**.
Het is **vaak** mooi weer.
De kinderen spelen **vaak** buiten.
Het regent **soms**. Het regent **niet vaak**.
Het sneeuwt **nooit** in de zomer.
Het is **elke dag** laat donker.
Er zijn **veel** vogels en bloemen.

In de zomer draagt **iedereen** dunne kleren.
Niemand draagt een muts of een dikke jas.

In de zomer heb je de grote vakantie.
In de vakantie werk je **niet**.
In de vakantie werkt **niemand**.
In de vakantie doe je **niets**.



Het is winter. Het is koud.
Er zijn **weinig** vogels buiten.
Er zijn **geen** bloemen buiten.
De kinderen spelen **vaak** buiten.
Ze moeten **altijd** dikke kleren aan.
Het is **elke dag** vroeg donker.
In de winter gaan mensen **nooit** buiten zwemmen.

In de winter draagt **iedereen** dikke kleren.
Niemand draagt een badpak of een korte broek.

In de winter heb je Sinterklaas en de kerstvakantie.
Met Sinterklaas krijgen de kinderen **veel** kadootjes.
Met kerstmis eet **iedereen** extra lekker.
In de kerstvakantie hoef je **niets** te leren.
Met kerstmis stuurt **iedereen** elkaar een kaartje.

VUL IN: *niet - wel*

- 1 In de klas mag je _____ roken. In de pauze _____, maar buiten!
- 2 Op zaterdag en zondag [*in het weekend*] ga je _____ naar school.
- 3 Op zondag zijn de winkels _____ open, maar op de andere dagen _____.
- 4 Ik drink geen koffie, maar _____ thee.
- 5 Mijn vrouw drinkt op het feest geen alcohol. Ik _____. Zij rijdt!
- 6 Ik lees de zin _____, maar ik begrijp de zin _____.

VUL IN: *niemand - iedereen*

- 1 Op zondag heeft _____ les.
- 2 _____ moet elke les komen, of je moet ziek zijn.
- 3 De leraar vraagt: "Heeft _____ de les begrepen?"
- 4 In de zomer draagt _____ handschoenen of een dikke muts.
- 5 De leraar is boos. _____ heeft het huiswerk gemaakt.
- 6 Bijna _____ in Nederland heeft telefoon.

VUL IN: *nooit - altijd*

- 1 Ik drink in de pauze _____ een kopje koffie. Ik vind koffie lekker.
- 2 Ik niet. Ik drink _____ koffie in de pauze. Ik vind het vies. Ik neem thee.
- 3 Ik doe mijn boodschappen _____ op de markt. De markt is goedkoop.
- 4 "Maak jij _____ je huiswerk?" "*Ja, natuurlijk! Huiswerk maken is belangrijk!*"
- 5 Ik zeg mijn burens _____ 'Goeiedag!'. Ik vind het aardige mensen.
- 6 "Eet jij vaak vlees?" "*Nee, _____ ! Ik ben vegetariër*"

ZOEK WOORDEN BIJ ELKAAR



- | | | | | | | | |
|---|---------------|------|-------------|----|---------------|------|--------------------|
| 1 | het kaartje | [..] | staan | 6 | het is winter | [..] | de tram |
| 2 | de passagiers | [..] | omdoen | 7 | het is zomer | [..] | de week begint |
| 3 | de sjal | [..] | kijken | 8 | het station | [..] | het is buiten koud |
| 4 | in de rij | [..] | controleren | 9 | de halte | [..] | de trein |
| 5 | naar buiten | [..] | stappen in | 10 | maandag | [..] | het is buiten warm |

WAT KAN NIET?




- | | | | | |
|---|---------------------------|--|-----------------|-----------------------|
| 1 | De conducteur controleert | <div style="border: 1px solid black; padding: 5px;"> [a] <i>het kaartje</i>
 [b] <i>het boekje</i>
 [c] <i>het abonnement</i> </div> | . | <input type="radio"/> |
| 2 | De man wacht op | <div style="border: 1px solid black; padding: 5px;"> [a] <i>de tramhalte</i>
 [b] <i>de trein</i>
 [c] <i>de bus</i> </div> | . | <input type="radio"/> |
| 3 | Bij de tramhalte stapt ze | <div style="border: 1px solid black; padding: 5px;"> [a] <i>uit</i>
 [b] <i>bij</i>
 [c] <i>in</i> </div> | . | <input type="radio"/> |
| 4 | Het is maandagochtend. | <div style="border: 1px solid black; padding: 5px;"> [a] <i>De week</i>
 [b] <i>De maand</i>
 [c] <i>Het werk</i> </div> | begint weer. | <input type="radio"/> |
| 5 | De kinderen gaan buiten | <div style="border: 1px solid black; padding: 5px;"> [a] <i>schaatsen</i>
 [b] <i>zwemmen</i>
 [c] <i>voetballen</i> </div> | . Het is zomer. | <input type="radio"/> |
| 6 | Het is stil. | <div style="border: 1px solid black; padding: 5px;"> [a] <i>Niemand</i>
 [b] <i>Iedereen</i>
 [c] <i>Geen mens</i> </div> | praat. | <input type="radio"/> |



CONTROLE

- 1 *Het is half acht en Jan staat bij de tramhalte van tram 6.
Hij wacht op tram 6.
Het is winter. Het is koud.
Hij wil weer lekker in bed liggen. Maar dat kan niet.*
- 5 *Het is maandag. De week begint weer.
Hij moet naar zijn werk, hij moet naar kantoor.
Ha, gelukkig! Tram 6 komt eraan.
Jan stapt in en gaat zitten.
Iedereen in de tram is nog slaperig.*
- 10 *Iedereen kijkt naar buiten of leest de krant. Niemand zegt iets.
Bij elke halte stappen mensen in en uit de tram.
Iedereen moet weer naar het werk.
Jan kijkt niet naar de andere mensen, hij kijkt naar buiten.
De tram stopt weer.*
- 15 *Plotseling: "Goedemorgen, uw plaatsbewijzen alstublieft!"
Er staan 3 controleurs in de tram.
Een controleur staat naast Jan.
"Uw plaatsbewijs, alstublieft!", zegt de controleur.*
- 20 *Jan pakt zijn portemonnee .
Hij kijkt, hij kijkt nog eens.
Waar is zijn abonnement?
Jan heeft zijn abonnement altijd in zijn portemonnee zitten.*
- 25 *Hij voelt in zijn broekzakken.
Jan wordt zenuwachtig. De andere mensen kijken naar hem.
Maar dan voelt hij het abonnement in zijn rechter jaszak. Gelukkig!
Snel laat hij zijn abonnement aan de controleur zien.
"Oke, dank u", zegt de controleur.*
- 30 *Jan heeft het niet meer koud.*





LEES DE TEKST VAN PAGINA 6 **EN BESLIS:** waar of niet waar


- | | | |
|---|---|-------------------|
| 1 | Jan wacht op de tram bij het station. | waar of niet waar |
| 2 | Jan gaat deze ochtend graag naar zijn werk. | waar of niet waar |
| 3 | Hij werkt als arbeider op een fabriek. | waar of niet waar |
| 4 | Jan heeft een dikke jas aan. | waar of niet waar |
| 5 | Er stappen drie agenten de tram in. | waar of niet waar |
| 6 | Jan heeft een strippenkaart. | waar of niet waar |
| 7 | Jan kan zijn abonnement niet snel vinden. | waar of niet waar |
| 8 | Jan wordt zenuwachtig. Hij krijgt het warm. | waar of niet waar |



LUISTER NAAR DE DOCENT EN KIES DE GOEDE KLANK

	GL - GR		KL - KR		DR - TR
1	gl - gr	1	kl - kr	1	dr - tr
2	gl - gr	2	kl - kr	2	dr - tr
3	gl - gr	3	kl - kr	3	dr - tr
4	gl - gr	4	kl - kr	4	dr - tr
5	gl - gr	5	kl - kr	5	dr - tr
6	gl - gr	6	kl - kr	6	dr - tr

pagina




HORIZONTAAL

- 2 **Vul in:**
Plotseling: "Goedemorgen, uw plaatsbewijzen alstublieft!"
Er _____ drie controleurs in de tram.
- 4 **Vul in:**
Kaas en boter wordt gemaakt van de melk van de _____.
- 5 **Vul in:**
Je hebt 3 keer _____ week Nederlandse les.
- 6 **Vul in:**
De les begint om negen uur en duurt _____ twaalf uur.
- 7 **Vul in:**
Iedereen in de tram is nog slaperig.
Niemand zegt iets.
Iedereen kijkt door de _____ naar buiten.

VERTICAAL

- 1 **Vul in:**
Jan zoekt zijn abonnement.
Hij zoekt in zijn broekzakken. Niets!
Dan zoekt hij in zijn linker jaszak. Weer niets.
Dan zoekt hij in zijn _____ jaszak. Gelukkig!
Daar is het!
- 2 **Vul in:**
Jan wacht bij de halte op de tram.
De tram komt eraan.
Jan _____ in en gaat zitten.
- 3 **Vul in:**
Het tegenovergestelde van:
'iedereen'.
- 4 **Vul in:**
Water komt uit de _____ .
[zie het plaatje]



pagina

VUL HET GOEDE WOORD IN

UW PLAATSBEWIJS ALSTUBLIEFT!

Het is half acht en Jan staat _____ de tramhalte.

Hij wacht _____ tram 6.

Het is winter. Het is _____.

Hij wil weer lekker in bed _____. Maar dat kan niet.

Het is maandag. De week _____ weer.

- 1 op
- 2 liggen
- 3 begint
- 4 bij
- 5 koud

Hij moet naar zijn werk, hij _____ naar kantoor.

Ha, gelukkig! Tram 6 komt _____. Jan stapt in en gaat zitten.

Iedereen in de tram _____ nog slaperig.

Iedereen kijkt door de ramen naar _____. Niemand zegt iets.

Bij elke halte _____ mensen in de tram.

- 6 is
- 7 moet
- 8 stappen
- 9 buiten
- 10 eraan

Iedereen moet weer naar _____ werk.

Jan kijkt niet naar de andere mensen, _____ kijkt naar buiten.

De _____ stopt weer.

Plotseling: “_____, uw plaatsbewijzen alstublieft!”

Er _____ drie controleurs in de tram.

- 11 Goedemorgen
- 12 hij
- 13 het
- 14 staan
- 15 tram

Een _____ de controleurs staat naast Jan.

“Uw plaatsbewijs, _____”, zegt de controleur.

Jan _____ zijn portemonnee.

Hij kijkt, hij kijkt nog een keer. _____ is zijn abonnement?

Jan heeft zijn abonnement altijd in _____ portemonnee.

- 16 zijn
- 17 waar
- 18 pakt
- 19 alstublieft
- 20 van

Hij _____ in zijn broekzakken.

Jan wordt zenuwachtig. De andere _____ kijken naar hem.

Maar dan voelt hij het abonnement in zijn rechter jaszak. _____!

Snel laat hij zijn abonnement aan de _____ zien.


“_____, dank u”, zegt de controleur. Jan heeft het niet meer koud.

- 21 controleur
- 22 oké
- 23 zoekt
- 24 mensen
- 25 gelukkig

ZOEK DE TEGENSTELLING



De jongen kijkt naar buiten. Het is **winter** en **koud**.



De jongen kijkt naar buiten. Het is **zomer** en **warm**.

- | | | | | | | | |
|---|-------------|------|------------|----|--------------|------|-------------------|
| 1 | eraan komen | [..] | wakker | 6 | pakken | [..] | aan de beurt zijn |
| 2 | zoeken | [..] | iedereen | 7 | zenuwachtig | [..] | de lente |
| 3 | niemand | [..] | weggaan | 8 | het enkeltje | [..] | geven |
| 4 | Ja graag | [..] | vinden | 9 | wachten | [..] | rustig |
| 5 | slaperig | [..] | nee dank u | 10 | de herfst | [..] | het retourtje |

VUL DE WOORDEN IN



elke - niets - controleert - alstublieft - wacht - met - warme - niemand - begint - kaartje

- 1 Jan staat bij de tramhalte. Hij _____ op de tram.
- 2 Het is maandag. De week _____ weer.
- 3 Bij _____ halte stappen er mensen in en uit de tram.
- 4 Plotseling: "Goedemorgen, uw plaatsbewijzen, _____!"
- 5 Jan laat het _____ aan de controleur zien.
- 6 Alle kinderen in de klas staan. _____ zit.
- 7 Het meisje vindt het eten niet lekker. Ze eet _____.
- 8 Het is koud buiten. Iedereen draagt _____ kleren.
- 9 Ze gaan _____ de auto naar het strand.
- 10 De stewardess _____ de tickets van de passagiers.

pagina



BESLIS: IS DE ZIN GOED of FOUT

- | | | |
|----|--|--------------------|
| 1 | Bij elke halte staan mensen de tram in en uit. | Goed / Fout |
| 2 | Iedereen kijkt naar buiten of leest een krant. | Goed / Fout |
| 3 | Het is winter. Het sneeuwt. Het is koud. | Goed / Fout |
| 4 | “Goedemorgen. Mijn plaatsbewijzen alstublieft!”, zegt de controleur. | Goed / Fout |
| 5 | Jan stapt in en gaan zitten. | Goed / Fout |
| 6 | Een sportschoen heeft een hoge hak. | Goed / Fout |
| 7 | Niemand in het café staat. Iedereen zit. | Goed / Fout |
| 8 | In de winter zwemmen mensen in de zee. | Goed / Fout |
| 9 | Het meisje zegt: “Mama ik moet plassen. Ik heb naar de WC!” | Goed / Fout |
| 10 | Op het station staat een loket voor de rij. | Goed / Fout |



VUL IN: ‘kalm’ of ‘niet kalm’

voorbeeld

De moeder zegt: “*Doorlopen. We komen te laat!*” Ze is **niet kalm**

- | | | |
|---|---|---------------|
| 1 | De man is nog slaperig. | Hij is |
| 2 | De moeder zegt: “ <i>Wat een lekkere wijn!</i> ” | Ze is |
| 3 | De vader zegt: “ <i>Schiet op!</i> ” | Hij is |
| 4 | De vader zegt: “ <i>Hou op!</i> ” | Hij is |
| 5 | De moeder is zenuwachtig. | Ze is |
| 6 | De vader zegt: “ <i>Kom eens lekker bij papa!</i> ” | Hij is |
| 7 | De jongen schreeuwt en springt. | Hij is |
| 8 | Je krijgt een test. | Je bent |





ZOEK BIJ ELKAAR

1	De moeder is boos <i>en schreeuwt</i> .	[..]	“Nog drie hapjes!”
2	De moeder is blij <i>en zegt</i> .	[..]	“Heb je je jas aan en je sjaal om?!”
3	Ze brengt het kind naar bed <i>en zegt</i> :	[..]	“Voor de laatste keer! Kom hier!”
4	De moeder vraagt aan haar kind:	[..]	“Slaap lekker!”
5	De moeder pakt de vork <i>en zegt</i> :	[..]	“Uitstekend hoor, heel mooi gemaakt!!”
6	Je bent boos op iemand. <i>Je zegt</i> :	[..]	“Sorry, één moment!”
7	Je bent jarig en blij. <i>Je zegt</i> :	[..]	“Kan het raam open?”
8	Je hebt het warm. <i>Je vraagt</i> :	[..]	“Is deze plaats nog vrij?”
9	Je stapt de tram in. <i>Je vraagt</i> :	[..]	“Stom kalf!”
10	Je zoekt je abonnement. <i>Je zegt</i> :	[..]	“Leuk dat je ook gekomen bent!”



WAT HOORT ER NIET BIJ

voorbeeld:

het kaartje - het ticket - de krant - het abonnement - de strippenkaart

de krant [de krant is geen **plaatsbewijs**]

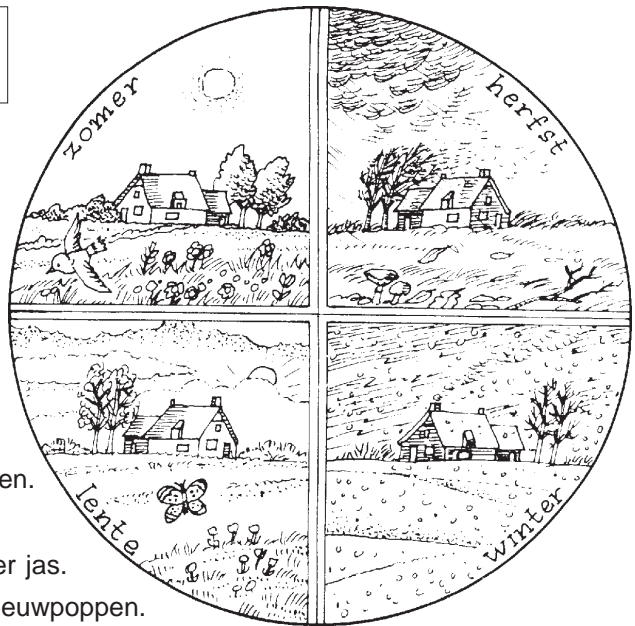
- 1 de sneeuw - de winter - het ijs - de handschoenen - de korte broek - schaatsen
- 2 zenuwachtig - schiet op! - tv kijken - haast hebben - een test maken - naar de tandarts
- 3 kalm - rustig - trouwen - op vakantie zijn - slapen - uitgaan - wandelen in het park
- 4 veel bloemen - veel vogeltjes - lekker weer - bij de kachel zitten - korte broek aandoen
- 5 om 5 uur de lampen aan - sneeuwballen gooien - schaatsen - handschoenen - bruin worden
- 6 de tram - de bus - de trein - de metro - de fiets - de taxi
- 7 iedereen - niemand - niets - niet - geen - zonder - nee - nergens - nooit
- 8 de portemonnee - de zakdoek - de broekzak - de sjaal - het kammetje - het papiertje
- 9 Oké - Prima - Dank u wel - Dat kan niet! - Uitstekend - Heel goed
- 10 de conducteur - de leraar - de controleur - het kind - de ouders - de politie.

pagina



BESLIS: GOED of FOUT

- 1 In de zomer sneeuwt het vaak.
- 2 In de herfst regent het vaak.
- 3 In de winter kan je soms schaatsen.
- 4 In de winter schijnt vaak de zon.
- 5 In de lente draag je vaak handschoenen.
- 6 In de zomer lopen mensen vaak zonder jas.
- 7 In de lente maken kinderen nooit sneeuwpoppen.
- 8 In de herfst vallen altijd de blaadjes van de bomen.
- 9 In de zomer is het altijd laat donker en vroeg licht.
- 10 In de winter is het altijd laat donker en vroeg licht.
- 11 In de herfst waait het vaak en in de zomer soms.
- 12 In de winter staan de koeien altijd buiten.
- 13 In de zomer eten mensen soms een ijsje en in de winter vaak.
- 14 In de lente zie je vaak zieke mensen [ze zijn verkouden].
- 15 In de zomer zie je soms bruine mensen.



VUL IN: nooit / soms / vaak / altijd


- 1 "Heb je wel eens buikpijn?" "Nee, ik heb _____ buikpijn."
- 2 "Ga je wel eens naar de bioscoop?" "Ja, ik ga _____ naar de bioscoop. Elke week!"
- 3 "Heb je wel eens hoofdpijn?" "Ja, _____, maar gelukkig niet zo vaak!"
- 4 "Kijk je veel tv?" "Ja, _____, bijna elke dag!"
- 5 "Lees je wel eens een Nederlands boek?" "Nee, _____ ! Dat is te moeilijk."
- 6 "Eet je wel eens kip?" "Ja, heel _____. Bijna elke week 3 keer!"
- 7 "Je kan niet naar de les komen. Bel je dan?" "Ja, _____ ! Dat hoort zo!"
- 8 "Begrijp je de les?" "Ja, maar _____ niet, en dan vraag ik het!"

pagina



KIES HET GOED GESCHREVEN WOORD

1	warrem a	warm b	warem c	waarm d
2	buiten a	buitten b	buitin c	bueten d
3	de termometer a	de termomether b	de thermomter c	de thermometer d
4	het werik a	het werek b	het werk c	het weruk d
5	het kartje a	het kaartje b	het kaartie c	het kartie d
6	het staation a	het staattion b	het station c	het statyon d
7	neemand a	niemant b	neemant c	niemand d
8	foelen a	voelen b	voellen c	veolen d
9	zenuwachtig a	senuwachtig b	zenuachtig c	zenuwichtig d
10	de fabbrik a	de vabriek b	de fabriek c	de faberik d
11	de keran a	de keraan b	de kerran c	de kraan d
12	het strand a	het strant b	het straned c	het sterand d
13	reuken a	ruiken b	roeken c	ruyken d
14	wereken a	werekken b	werken c	werkun d
15	zondur a	sondur b	zonder c	sonder d



HORIZONTAAL

- 2 **Vul in:**
Iedereen in de tram kijkt naar buiten, of leest een _____. Niemand zegt iets.
- 4 **Vul in:**
Het tegenovergestelde van:
altijd *is* nooit
iedereen *is* niemand
ja *is* nee
wel *is* niet
iets *is* _____
- 6 **Vul in:**
Een van de controleurs staat _____ Jan.
Hij zegt: "Uw plaatsbewijs, alstublieft!"
- 7 **Vul in:**
Je kijkt met je ogen.
Je hoort met je oren.
Je voelt met je handen.
Je proeft met je tong.
Je _____ met je neus.

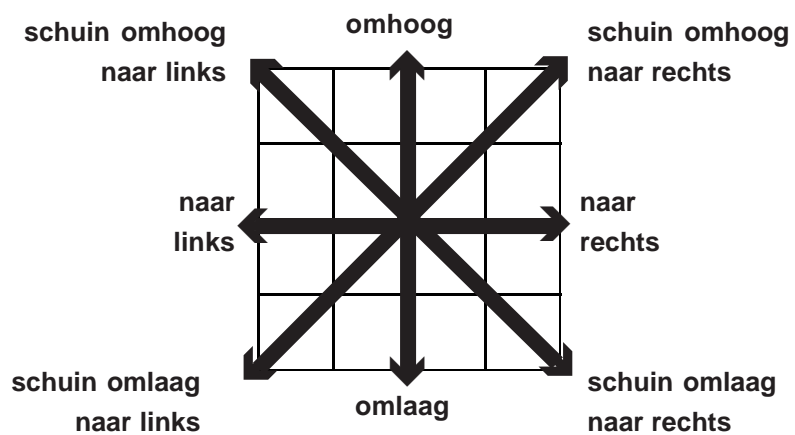
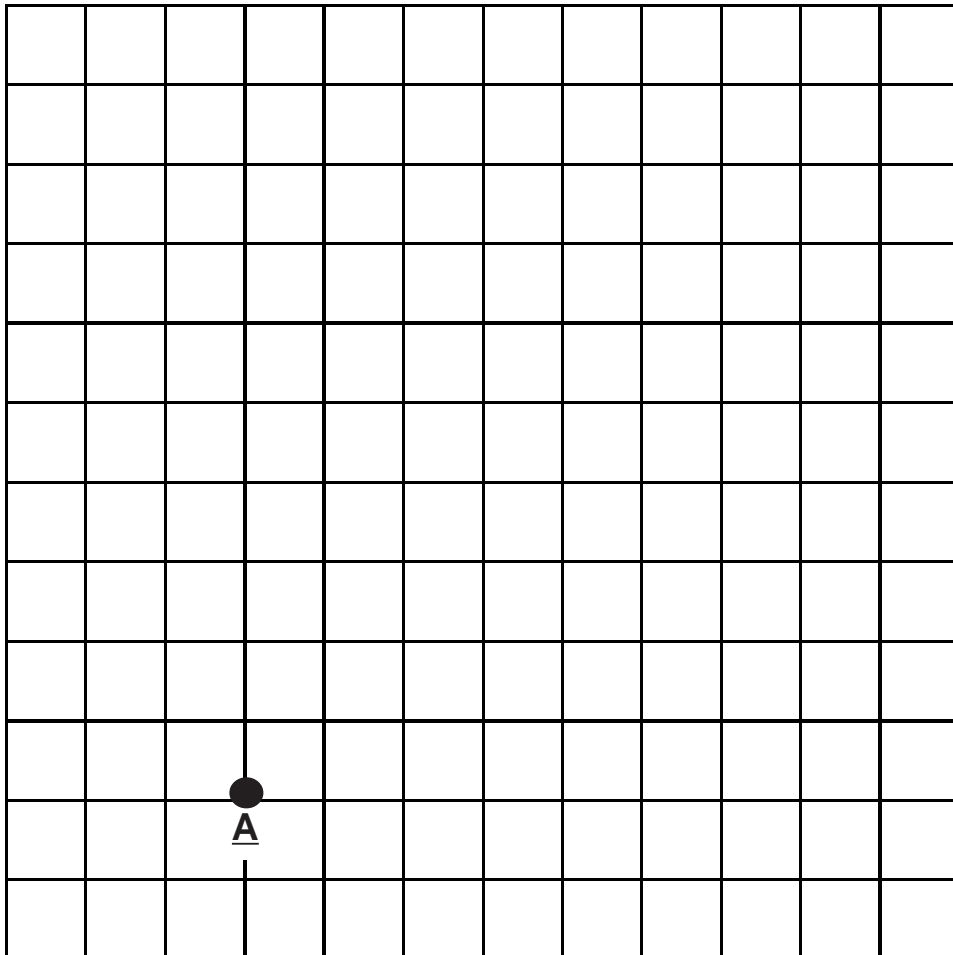
VERTICAAL

- 1 **Vul in:**
Het is maandagochtend. De week begint.
De mensen gaan werken. Ze gaan naar de
fabriek, naar school, of naar het _____.
- 2 **Vul in:**
Het tegenovergestelde van:
begint *is* stopt
buiten *is* binnen
slaperig *is* wakker
rustig *is* zenuwachtig
groot *is* _____.
- 3 **Vul in:**
tien - twintig - dertig - veertig - vijftig - zestig
- zeventig - _____ - negentig - honderd
- 5 **Vul in:**
Het is maandagochtend. De week begint weer.
Jan _____ bij de halte van tram 6.
Hij wacht op de tram.

LUISTER EN TEKEN DE LIJNEN. BEGIN BIJ A.



WAT VOOR DIER IS DIT?



pagina

VUL EEN GOED WOORD IN



👉 zoek en kijk op de andere pagina's 👈

- | | | | |
|---|------------------------------|-------|--------------------------------|
| 1 | De man op het station | | op de trein. |
| 2 | Na 5 minuten wachten | | de trein eraan. |
| 3 | De man stapt in en | | zitten. |
| 4 | De conducteur | | : "Mag ik uw kaartje zien?" |
| 5 | De man pakt zijn kaartje en | | het aan de conducteur. |
| 6 | De conducteur | | het kaartje en knipt het. |
| 7 | Het is winter. Het | | buiten. Alles is wit. |
| | | | |
| 1 | De man wacht bij de | | . Hij wacht op de tram. |
| 2 | Het is | | . De week begint weer. |
| 3 | De man laat zijn | | aan de controleur zien. |
| 4 | Water komt uit de | | . |
| 5 | Het is zomer. De | | schijnt. Het is lekker warm. |
| 6 | Het is warm buiten. De | | staat hoog. Op 31 graden. |
| 7 | De mensen zwemmen in de | | . |
| | | | |
| 1 | De mensen stappen in en | | de tram. |
| 2 | De tram komt | | . |
| 3 | Hij zoekt een pen. Hij voelt | | zijn broekzakken. |
| 4 | De mensen wachten | | de trein. |
| 5 | De thermometer staat | | 0. Het is koud en het sneeuwt. |
| 6 | Ze controleert de tickets | | de passagiers. |
| 7 | "Ik wil graag koffie | | melk en suiker." |

pagina



UW PLAATSBEWIJS ALSTUBLIEFT

- 1 Het is half acht en Jan staat bij de tramhalte van tram 6.
Hij wacht op tram 6.
Het is winter. Het is koud.
Hij wil weer lekker in bed liggen. Maar dat kan niet.
- 5 Het is maandag. De week begint weer.
Hij moet naar zijn werk, hij moet naar kantoor.
Ha! Gelukkig! Tram 6 komt eraan.
Jan stapt in en gaat zitten.
Iedereen in de tram is nog slaperig.
- 10 Iedereen kijkt naar buiten. Niemand zegt iets.
Bij elke halte stappen mensen in en uit de tram.
Iedereen moet weer naar het werk.
Jan kijkt niet naar de andere mensen, hij kijkt naar buiten.
De tram stopt weer.
- 15 Plotseling: "Goedemorgen, uw plaatsbewijzen alstublieft!"
Er staan 3 controleurs in de tram.
Een controleur staat naast Jan.
"Uw plaatsbewijs, alstublieft!", zegt de controleur.
Jan pakt zijn portemonnee.

20

Hij kijkt, hij kijkt nog eens.

Waar is zijn abonnement?

Jan heeft zijn abonnement altijd in zijn portemonnee zitten.

Hij voelt in zijn broekzakken.

Jan wordt zenuwachtig. De andere mensen kijken naar hem.

25

Maar dan voelt hij het abonnement in zijn rechter jaszak. Gelukkig!

Snel laat hij zijn abonnement aan de controleur zien.

“Oké, dank u”, zegt de controleur.

Jan heeft het niet meer koud.



SPREEK DE DOCENT NA

- 1 GOEDMORGEN! [goe*i*emorgen]
- 2 HET IS ERG KOUD!
- 3 GOED ZO! HEEL GOED!
- 4 WAT IS ER?
- 5 JA, DAT IS LEUK!
- 6 DE TREIN KOMT ERAAN.

WAT ZIE JE, en WAT DOE JE VAAK OF NOOIT IN



de herfst / de winter / de lente / de zomer?



pagina



VUL DE WOORDEN AAN

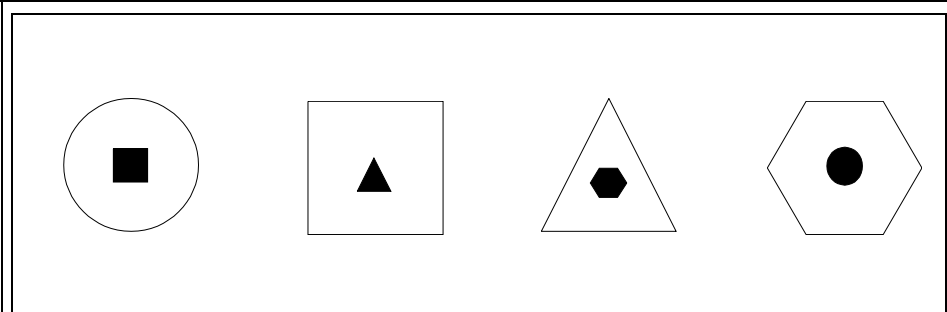
CONTROLE

- 1 Het is **ha**_____ acht en Jan staat bij de tramhalte van tram 6.
Hij **wa**_____ op tram 6.
Het is winter. Het is **ko**_____.
- Hij wil **we**_____ lekker in bed liggen. Maar dat kan niet.
- 5 Het is maandag. De week **be**_____ weer.
Hij moet naar zijn **we**_____, hij moet naar kantoor.
Ha, **ge**_____! Tram 6 komt eraan.
Jan **st**_____ in en gaat zitten.
le_____ in de tram is nog slaperig.
- 10 Iedereen kijkt naar **bu**_____. Niemand zegt iets.
Bij elke halte stappen **me**_____ in en uit de tram.
Iedereen **mo**_____ weernaar het werk.
Jan kijkt niet naar de **an**_____ mensen, hij kijkt naar buiten.
De tram **st**_____ weer.
- 15 Plotseling: "Goedemorgen, uw plaatsbewijzen **al**_____!"
Er **st**_____ 3 controleurs in de tram.
Een controleur staat **na**_____ Jan.
"Uw plaatsbewijs, alstublieft!", **ze**_____ de controleur.
Jan **pa**_____ zijn portemonnee.
- 20 Hij kijkt, hij kijkt nog **ee**_____.
Wa_____ is zijn abonnement?
Jan heeft zijn abonnement **al**_____ in zijn portemonnee zitten.
Hij **vo**_____ in zijn broekzakken.
Jan wordt **ze**_____. De andere mensen kijken naar hem.
Maar dan voelt hij het abonnement in zijn **re**_____ jaszak. Gelukkig!
- 25 Snel **la**_____ hij zijn abonnement aan de controleur zien.
"Oké, **da**_____ u", zegt de controleur.
Jan **he**_____ het niet meer koud.

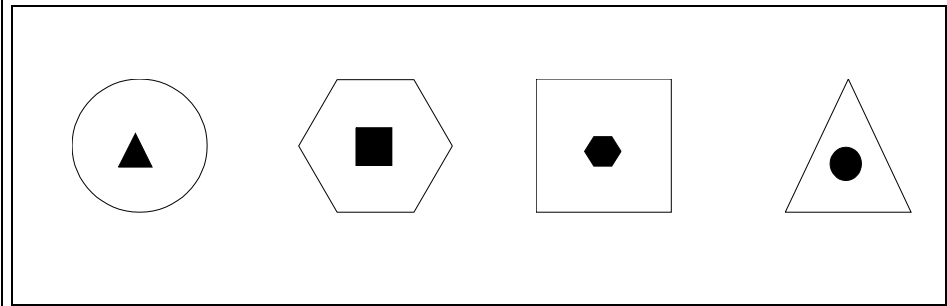


VOLGORDE => KIES UIT : a / b / c / d

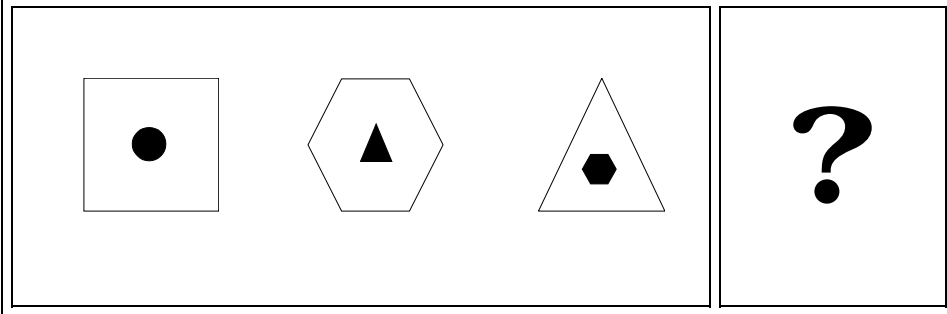
1



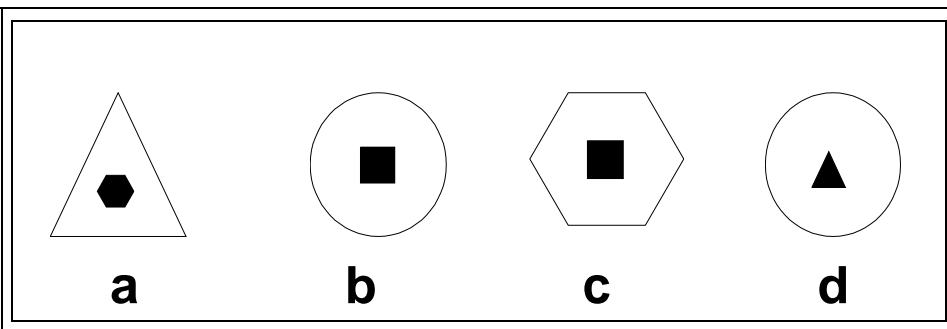
2



3



kies uit




VOLGORDE => KIES UIT : a / b / c / d




1



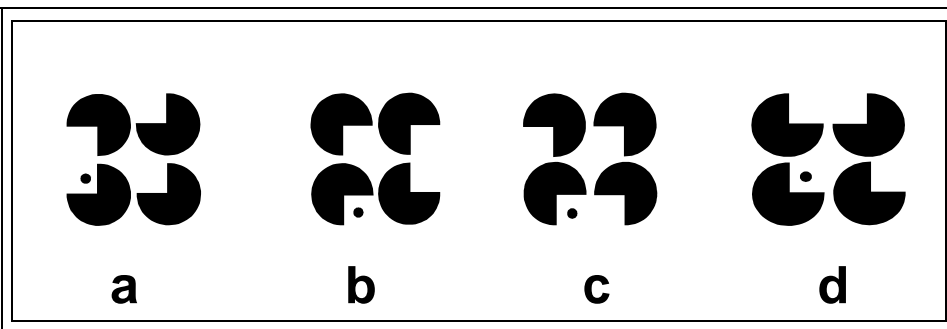
2



3




kies
uit



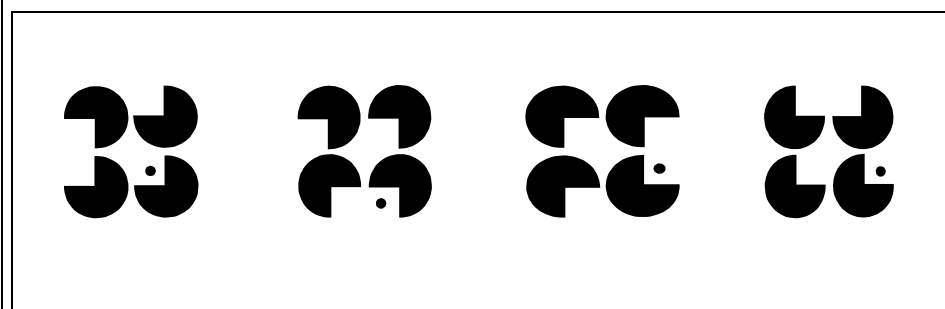
VOLGORDE => KIES UIT : a / b / c / d



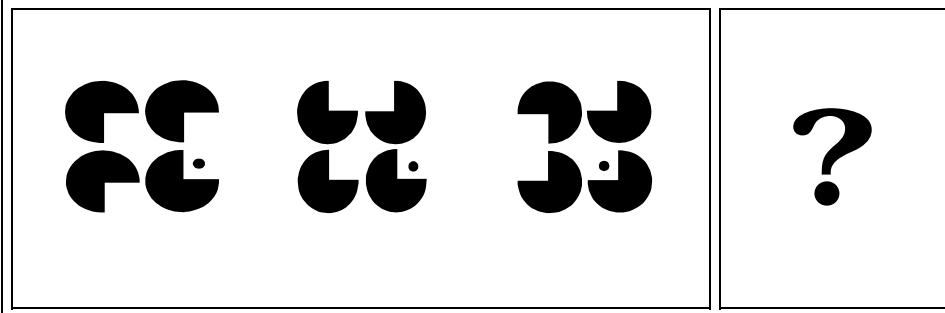
1



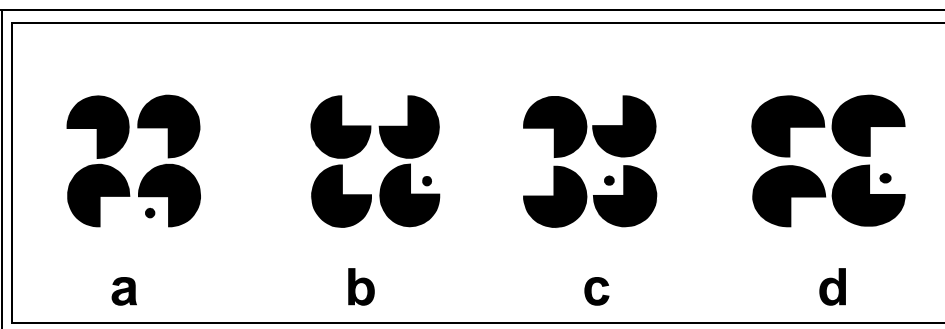
2



3



kies
uit



1 Dit is een vliegtuig.
2 Een man koopt een ticket.
3 Een vrouw koopt ook een ticket.
4 De passagiers stappen in. Iedereen stapt in.
5 De man gaat zitten.
6 De vrouw gaat ook zitten.
7 De stewardess controleert het kaartje van de vrouw.
8 De stewardess controleert ook het kaartje van de man.
9 Het vliegtuig stijgt op.
10 De stewardess komt en vraagt aan de vrouw: "Mevrouw, wilt u misschien wat drinken?"

1 De vrouw antwoordt: "Ja, een kopje koffie graag. Met melk en suiker, graag!"
2 De stewardess vraagt ook aan de man: "Meneer, wilt u misschien wat drinken?"
3 De man antwoordt: "Ja, een kopje koffie graag. Zonder melk en suiker. Zwart, graag!"
4 De man en de vrouw drinken hun koffie. Ze drinken hun koffie.
5 De stewardess komt en vraagt: "Mevrouw, wilt u misschien nog een kopje koffie?"
6 De vrouw antwoordt: "Ja graag!"
7 De stewardess vraagt ook aan de man: "Meneer, wilt u misschien nog een kopje koffie?"
8 De man antwoordt: "Ja graag!"
9 Het vliegtuig landt.
10 De passagiers stappen uit. Iedereen stapt uit.

1 Alle kinderen in de klas zitten. Iedereen zit.
2 Alle kinderen in de klas staan. Iedereen staat. Niemand zit.
3 Alle mensen staan. Niemand zit. Iedereen staat.
4 Niemand in het cafe zit aan de bar.
5 Iedereen staat. Niemand zit.
6 De man kijkt naar de zee. Niemand zwemt in de zee.
7 De man kijkt naar het strand. Iedereen ligt op het strand.
8 Niemand werkt. Iedereen eet. Het is pauze.
9 Iedereen werkt.
10 Het meisje gaat naar school. Ze draagt een paar boeken.

1 De jongen gaat ook naar school. Hij draagt niets.
2 Dit meisje vindt het eten lekker.
3 Dit meisje vindt het eten niet lekker. Ze eet niets.
4 Deze jongen vindt het eten ook niet lekker. Hij eet ook niets.
5 Een man bij de bushalte zegt tegen een collega: "Wil jij ook een sigaret?"
6 De collega antwoordt: "Nee, dank je. Ik rook niet. Ik wil niets!"
7 Dit is een schoen met een hoge hak.
8 Dit is een sportschoen. Een sportschoen heeft geen hoge hak, maar een lage hak.
9 Deze vrouw draagt schoenen zonder hoge hak.
10 Deze vrouw draagt schoenen met een hoge hak.

1 Dit is een thermometer.
2 De zon schijnt. Het is buiten warm.
3 Het is buiten warm. De thermometer staat hoog.
4 Het jongetje loopt buiten zonder jas. Het is buiten lekker warm.
5 Het sneeuwt buiten. het is winter.
6 Een jongetje kijkt naar buiten. Het sneeuwt buiten.
7 De thermometer staat laag. De thermometer staat onder 0.
8 Het jongetje loopt buiten in de sneeuw. Het is buiten koud. Hij draagt een dikke jas.
9 Dit is het strand.
10 De zon schijnt. Het is lekker warm buiten. Het is zomer.

1 De thermometer staat hoog. Het is zomer.
 2 Een moeder zegt tegen haar dochtertje: "Kom je, we gaan naar het strand, zwemmen!"
 3 Haar dochtertje zegt: "Leuk, zwemmen en ook lekker spelen!"
 4 De vrouw heeft een sleutel in haar hand. Het is de autosleutel.
 5 Ze maakt de auto open.
 6 Ze stappen in en rijden weg.
 7 Ze stappen uit.
 8 Het meisje rent de zee in.
 9 Ze zwemt. Ze vindt zwemmen heel erg leuk.
 10 De moeder van het meisje ligt op het strand. Ze zont.

1 Het sneeuwt buiten. Het is winter.
 2 De thermometer staat onder 0. Het is koud buiten.
 3 Een meisje zegt tegen haar moeder: "Mama, het sneeuwt buiten. Mag ik naar buiten?"
 4 Haar moeder zegt: "Ja hoor, ga maar. Ga maar een mooie sneeuwpop maken!"
 5 "Maar doe wel je dikke jas aan!"
 6 "En doe ook je laarzen aan!"
 7 Het meisje doet eerst haar dikke winterjas aan.
 8 Dan doet ze haar sjaal om.
 9 Dan doet ze haar handschoenen aan.
 10 Dan zet ze haar muts op.

1 En dan trekt ze haar laarzen aan.
 2 Ze maakt een mooie sneeuwpop.
 3 De thermometer staat laag. De thermometer staat onder 0.
 4 De thermometer gaat omhoog. De temperatuur gaat omhoog.
 5 De thermometer gaat nog verder omhoog. De temperatuur gaat verder omhoog.
 6 De temperatuur is boven 0. De sneeuwpop smelt.
 7 In de winter is het koud. Dan ligt er sneeuw en hebben de mensen dikke kleren aan.
 8 In de winter schaatsen mensen op het ijs.
 9 In de zomer is het warm. Dan is er veel zon en hebben de mensen weinig kleren aan.
 10 In de zomer zwemmen mensen in de zee.

1 De zon schijnt. Het is lekker warm buiten. Het is zomer.
 2 Een man zegt: "Het is vandaag lekker weer. De zon schijnt. Wat gaan we doen?"
 3 Zijn vrouw zegt: "Ik wil gaan zwemmen. Ik wil naar de zee!"
 4 "En ik wil ook lekker in de zon liggen!"
 5 De man zegt: "Ja, dat is leuk. Ik wil ook gaan zwemmen. We gaan naar de zee!"
 6 Hun kind zegt: "Wat leuk, en dan kan ik lekker spelen!"
 7 Ze gaan op weg. Ze gaan niet met de auto.
 8 Dit is een trein. Ze gaan met de trein naar de zee.
 9 Dit is het station. Ze lopen naar het station.
 10 De man zegt: "De trein vertrekt om 10 voor half 11. We moeten doorlopen!"

1 Op het station staat een rij voor het loket.
 2 De man koopt drie treinkaartjes.
 3 Ze gaan op een bank zitten. Ze moeten wachten op de trein.
 4 Het meisje zegt: "Mama, ik moet naar de WC. Ik moet plassen!"
 5 De moeder gaat met haar dochtertje naar de wc. De vader wacht buiten.
 6 Even later komt de moeder met haar dochtertje terug.
 7 De trein komt eraan.
 8 Ze stappen in.
 9 De conducteur controleert de kaartjes.
 10 Hij zegt: "Oké! Een fijne dag aan zee!"



Pagina 6-7	1=c	Ze koopt een ticket.
	2=d	Hij vraagt: "Mag ik nog een kopje koffie? Met melk en suiker, graag."
	3=d	Ze vinden het eten lekker. Ze eten veel.
	4=c	Het is herfst. Het is bewolkt en het regent.
	5=b	Hij doet zijn stropdas om.
	6=b	Ze zegt: "Ja, lekker, naar de zee, dan kan ik lekker zonnen op het strand!"
	7=a	Ze stappen in de trein.
	8=b	Iedereen stapt in de bus.
	9=d	In de winter schaatsen de mensen op het ijs.
pagina 8-9-10	1=b / 2=a / 3=a / 4=c / 5=c	
	6=b / 7=a / 8=a / 9=b / 10=c	
	11=b / 12=c / 13=b / 14=a / 15=c	
pagina 12	1=c / 2=b / 3=b / 4=a / 5=a / 6=a / 7=a / 8=b	
pagina 14	niet - wel =>	1 niet - wel / 2 niet / 3 niet - wel / 4 wel 5 wel / 6 wel - niet
	niemand - iedereen =>	1 niemand / 2 iedereen / 3 iedereen 4 niemand / 5 niemand / 6 iedereen
	nooit - altijd =>	1 altijd / 2 nooit / 3 altijd / 4 altijd / 5 altijd / 6 nooit
pagina 15	zoek bij elkaar =>	4 - 3 - 5 - 1 - 2 // 9 - 10 - 6 - 8 - 7
	wat kan niet =>	1=b / 2=a / 3=b / 4=b / 5=a / 6=b
pagina 17	waar - niet waar =>	1 niet waar 5 niet waar 2 niet waar 6 niet waar 3 niet waar 7 waar 4 waar 8 waar
	Klanken	
	gl - gr	kl - kr
	1. gr (grens)	1. kl (klimt)
	2. gl (glans)	2. kr (krimpt)
	3. gl (gluren)	3. kl (klacht)
	4. gr (gromt)	4. kr (kring)
	5. gr (grinnikt)	5. kr (kraakt)
	6. gl (glad)	6. kl (klomp)
		dr - tr
		1. dr (droom)
		2. tr (trommel)
		3. tr (trapper)
		4. tr (trede)
		5. dr (dreigt)
		6. dr (draad)
pagina 18	puzzel =>	horizontaal = 2 staan / 4 koe / 5 per / 6 tot / 7 ramen verticaal = 1 rechter / 2 stapt / 3 niemand / 4 kraan
pagina 19	vul de woorden in =>	4 - 1 - 5 - 2 - 3 // 7 - 10 - 6 - 9 - 8 13 - 12 - 15 - 11 - 14 // 20 - 19 - 18 - 17 - 16 23 - 24 - 25 - 21 - 22
pagina 20	de tegenstelling =>	5 - 3 - 1 - 2 - 4 // 9 - 10 - 6 - 7 - 8
	vul in =>	1 wacht / 2 begint / 3 elke / 4 alstublieft/ 5 kaartje 6 niemand / 7 niets / 8 warme / 9 met / 10 controleert
pagina 21	beslis: goed of fout =>	1 fout [stappen] 6 fout [hoge - lage] 2 goed 7 goed 3 goed 8 fout [winter & koud] 4 fout [mijn - uw] 9 fout [heb - moet] 5 fout [gaan- gaat] 10 fout [<=>]
	vul kalm of niet kalm in =>	kalm 1 / 2 / 6 nietkalm 3 / 4 / 5 / 7 / 8
pagina 22	zoek bij elkaar =>	5 - 4 - 1 - 3 - 2 // 10 - 8 - 9 - 6 - 7
	wat hoort er niet bij	
	1 korte broek [winter] / 2 tv kijken [kalm] / 3 trouwen [niet kalm] / 4 kachel [zomer - winter]	
	5 bruin worden [zomer - winter] / 6 de fiets [kaartje] / 7 iedereen	
	8 de sjaal [broekzak] / 9 dat kan niet [+ -] / 10 het kind [volwassenen]	



pagina 23 beslis: goed o fout =>

1 fout	6 goed	11 goed
2 goed	7 goed	12 fout
3 goed	8 goed	13 fout
4 fout	9 goed	14 fout
5 fout	10 fout	15 fout

vul in =>

1 nooit / 2 vaak / 3 soms / 4 vaak
5 nooit / 6 vaak / 7 altijd / 8 soms

pagina 24 goed geschreven =>

1 b / 2 a / 3 d / 4 c / 5 b / 6 c / 7 d / 8 b / 9 a / 10 c
11 d / 12 a / 13 b / 14 c / 15 c


pagina 25 puzzel =>

horizontaal = 2 krant / 4 niets / 6 naast / 7 ruikt
vertikaal = 1 kantoor / 2 klein / 3 tachtig / 5 staat

- pagina 26
- 1 7 vakjes omhoog
 - 2 1 vakje schuin omhoog naar rechts
 - 3 2 vakjes omlaag
 - 4 1 vakje schuin omlaag naar links
 - 5 5 vakjes naar links
 - 6 2 vakjes omhoog
 - 7 1 vakje schuin omlaag naar rechts
 - 8 1 vakje naar rechts
 - 9 1 vakje schuin omhoog naar rechts
 - 10 2 vakjes omlaag
 - 11 1 vakje schuin omlaag naar links
 - 12 1 vakje naar links
 - 13 1 vakje omlaag
 - 14 1 vakje schuin omlaag naar rechts
 - 15 1 vakje naar links
 - 16 2 vakjes omlaag
 - 17 2 vakjes schuin omhoog naar links
 - 18 2 vakjes naar links
 - 19 2 vakjes schuin omlaag naar links

Een kat.

pagina 32 & 33 & 34 a / b / c / d => pag. 32 = b // pag. 33 = a // pag. 34 = a



begrijpen en blijven herhalen

het abonnement
alle
de arbeider
de beurt
het blad
de broek
de collega
door-lopen
extra
de fabriek
het feest
fijn
gelukkig
goedkoop
haast [hebben]
de halte [bus]
hem
de herfst
hoeven
kalm
de kam
het kantoor
kerstmis
de kraan
laag
de laatste
landen
langs
later
de lente
het loket
de maand
misschien
het moment
niets
nul
de pauze
de plaats
plotseling
regenen
de reis
schijnen [de zon]

de sport-schoen
stijgen [opstijgen]
stil
sturen
het ticket
uit-gaan
uitstekend
vaak
de vakantie
verder
verkouden [zijn]
vertrekken
de voetbal
vrij
vroeg
waaien [de wind]
warm
de wc
we
het weer
weg-rijden
weinig
de winter
de zakdoek
de zin
de zomer
zwart

begrijpen

de agent
de alcohol
het badpak
de bar
de conducteur
het enkeltje
de hak
de hap [eten]
het plaats-bewijs
schaatsen
Sinterklaas
slaperig
smelten
stom
de test
zonnen