

- je kan me wat -


module 12

docere delectare movere








pagina












1

- a] Ze wijst de grote driehoek aan.
- b] Ze wijst de grote cirkel aan.
- c] Ze wijst het grote vierkant aan.




2

- a] Ze doen hun handen omlaag.
- b] Ze houden hun handen omhoog.
- c] Ze houden hun handen vast.



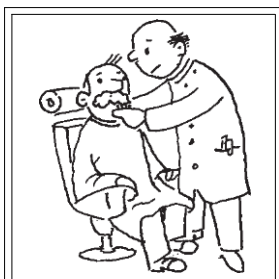
3

- a] De dief vraagt: "Mag ik je geld?"
- b] De dief zegt: "Geef me al je geld!"
- c] De dief zegt: "Uw geld, alstublieft!"



4

- a] "Je haar is te groot. Je moet naar de kapster!"
- b] "Je haar is te kort. Je moet naar de kapper!"
- c] "Je haar is te lang. Je moet naar de kapper!"




5

- a] Hij scheert de snor af.
- b] Hij knipt de snor af.
- c] Hij snijdt de snor af.



6

- a] De dief vraagt: "Wat is dit?"
- b] De dief vraagt: "Wie kan de kluis openmaken?"
- c] De dief zegt: "Maak de kluis open! En snel, anders ...!"



7

- a] De kapper zegt: "En waar koopt u dit?"
- b] De kapper zegt: "Zo, klaar! Lekker kort!"
- c] De kapper vraagt: "Hoeveel kost dit?"



8

- a] De kassière koopt shampoo en haarlak.
- b] De kassière rekent shampoo en haarlak af.
- c] De kassière wil shampoo en haarlak.



9

- a] De kapster knipt zijn haar.
- b] De kapster wast haar haar.
- c] De kapster wast zijn haar.




10

- a] De vrouw wil krullen.
- b] De vrouw wil lang haar.
- c] De vrouw wil geschoren worden.




11

- a] Hij loopt in de rivier.
- b] Hij loopt tegen de rivier.
- c] Hij loopt langs de rivier.



12

- a] Hij kan het tillen. De koelkast is te zwaar.
- b] Hij kan het niet tillen. De koelkast is niet te zwaar.
- c] Hij kan het niet tillen. De koelkast is te zwaar.



13

- a] Hij kan bij zijn voeten. Hij kan ze aanraken.
- b] Hij wil bij zijn voeten. Hij kan ze niet aanraken.
- c] Hij kan niet bij de voeten. Hij kan ze aanraken.



14


- a] Ze kan niet bij de borden. Ze is te klein.
- b] Ze kan wel bij de borden, maar ze is wel klein.
- c] Ze kan niet bij de borden. Ze is niet klein.



15


- a] Hij kijkt uit. Hij botst tegen de auto op.
- b] Hij kijkt niet uit. Hij botst tegen de auto op.
- c] Hij kijkt niet uit. De auto botst de jongen.

pagina



1

Het kleine meisje wijst de grote _____ aan.




2

Ze steken hun handen _____.



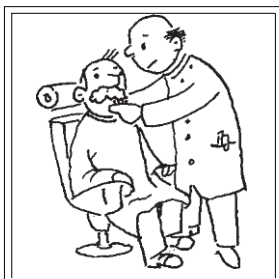
3

De dief zegt: "Geef je _____!"



4

"Je haar is te _____! Je moet naar de kapper."




5

De kapperscheert de _____ van de man af.



6

“Maak die kluis _____!
En snel, want anders ...!”



7

“Zo, _____! Lekker kort!”



8

De kassière _____ de boodschappen af.



9

De kapster _____ het haar van de vrouw.




10

Ze zegt: “Ik _____ graag een permanent in
mijn haar.”




11

Hij _____ langs de rivier.



12

Hij kan de koelkast niet tillen.
De koelkast is te _____.



13

Hij kan bij _____voeten.
Hij kan ze aanraken.



14

Ze kan _____bij de borden. Ze is te klein.





15

Hij _____niet uit. Hij botst tegen de auto op.

1 Plotseling lopen er dieven een bank binnen.

2 Een van de dieven zegt: "Iedereen handen omhoog, want anders..... !!"



3 De mensen voor het loket doen snel hun handen omhoog. Ze zijn bang.

4 De mensen achter het loket doen ook snel hun handen omhoog.

5 Een van de dieven loopt naar de kassier. Hij zegt: "Geef me al het geld!"

6 De kassier is bang en geeft snel al het geld aan de dief.

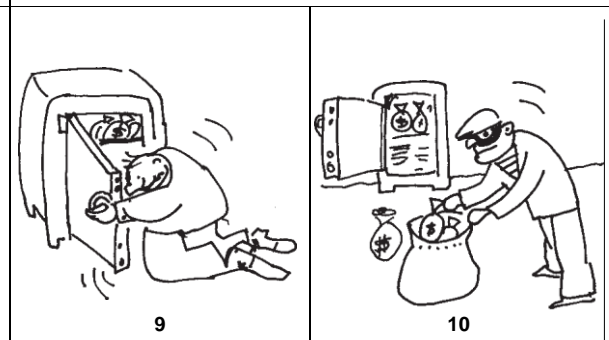


7 Ook een kassière geeft al het geld aan een dief.

8 Een van de dieven zegt: "Maak snel deze kluis open, of anders.... !!"


9 Een van de kassiers maakt de kluis open. Hij is bang en doet wat de dief zegt.

10 De dief pakt het geld uit de kluis. Hij lacht. De dieven hebben een goede dag.



pagina

KIJK NAAR HET PLAATJE en KIES HET GOEDE WOORD



1 Ze tekent een

- [a] cirkel
- [b] driehoek
- [c] vierkant



2 "Handen

- [a] omdoen
- [b] omhoog
- [c] omhoog

! iedereen!!"



3 Deze man heeft

- [a] een baard
- [b] geen snor
- [c] een snor



4 Hij heeft

- [a] kort
- [b] lang
- [c] klein

haar.



5 Ze praten met

- [a] geen
- [b] niemand
- [c] elkaar

over de overval.



6 "Dat is

- [a] samen
- [b] alleen
- [c] niet

18 euro!", zegt de man achter de kassa.



7 De politie

- [a] praat met
- [b] is boos op
- [c] arresteert









de dieven.



8 "Kijk, hier

- [a] onder
- [b] boven
- [c] tussen

is de grote driehoek!"





LEES EN BEGRIJP



Hij **gaat** *zijn baard eraf* **scheren**.

Hij **scheert** *zijn baard eraf*.

Hij **is** *zijn baard eraf* **aan het** scheren.



Zij **gaat** *deramen* **schoonmaken**.

Zij **maakt** *deramen* **schoon**.

Zij **is** *deramen* **aan het** schoonmaken.



Hij **gaat** *een brief* **schrijven**.

Hij **schrijft** *een brief*.

Hij **is** *een brief* **aan het** schrijven.




VUL DE WOORDEN IN



De telefoon gaat. De vrouw is aan het koken.

Zij **praat** *met iemand*.


Zij **is** *met iemand* **aan het**.....



Ze zegt: "Ik ga **op mijn fiets** **rijden**!"

Zij **rijdt** *op haar fiets*.

Zij **is** *op haar fiets* **aan het**.....



Hij **gaat** *een cirkel* **knippen**.

Hij **knipt** *een cirkel*.

Hij **is** *een cirkel* **aan het**.....



MAAK ZINNEN MET: is/zijn aan het



De mensen *kijken* naar een film.

Wat zijn ze aan het doen?

..... zijn aan het



De vrouw *belt* haar vriendin.

Wat is ze aan het doen?

..... is aan het



De man *kookt* het avondeten.

Wat is hij aan het doen?

..... is aan het



De man *rookt* een sigaret.

Wat is hij aan het doen?

.....



De moeder en haar kind *eten* het middageten.

Wat zijn ze aan het doen?

.....



De jongen *leest* een boek.

Wat is hij aan het doen?

.....



ZOEK WOORDEN BIJ ELKAAR

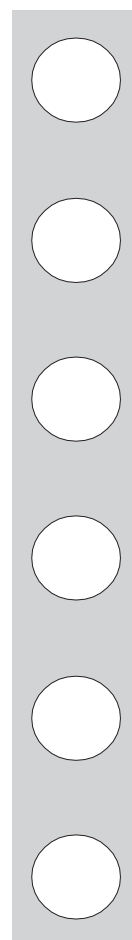


- | | | | | | | | |
|---|-------------|------|--------------|----|---------------|------|-----------------|
| 1 | handen | [..] | opbellen | 6 | de politie | [..] | mama en papa |
| 2 | in de auto | [..] | blijven doen | 7 | de kassière | [..] | de krant-lezers |
| 3 | de politie | [..] | lezen | 8 | de leraar | [..] | de klanten |
| 4 | in de krant | [..] | omhoog! | 9 | het kind | [..] | de cursisten |
| 5 | normaal | [..] | stappen | 10 | de journalist | [..] | de dieven |

WAT KAN NIET?



- | | | | |
|---|----------------------------|-------------------------------------------------------------|--------------------------------------|
| 1 | De man heeft | <p>[a] donker
[b] kort
[c] een</p> | haar. |
| 2 | De mensen praten | <p>[a] samen
[b] iedereen
[c] met elkaar</p> | over de overval op de bank. |
| 3 | De dief stopt zijn hand in | <p>[a] het pistool
[b] de kassa
[c] de kluis</p> | en pakt het geld. |
| 4 | De dief roept: | <p>[a] Handen omhoog
[b] Goiedag
[c] Open maken</p> | ! |
| 5 | "Welke kleur | <p>[a] haar
[b] ogen
[c] geld</p> | heeft de dief?",
vraagt de agent. |
| 6 | Iedereen is bang en stil. | <p>[a] Niemand
[b] Iedereen
[c] Geen mens</p> | zegt iets. |



pagina

DE OVERVAL

1 *Het is dinsdagmorgen elf uur. Voor een supermarkt stopt een auto.
Er zitten twee mannen in de auto.
Een van de twee mannen stapt uit, de ander blijft
zitten. De man heeft een zonnebril en een hoed op.
5 Hij loopt naar de supermarkt en gaat naar binnen.
Het is rustig. Er zijn niet veel klanten in de supermarkt.
De man loopt naar een kassa zonder klanten.
De man pakt een pistool en een plastic tas uit zijn jaszak.
Hij zegt tegen de kassière: "Doe al het papiergeld uit de
10 kassa in deze tas. Snel en niet praten, of anders
...!" Als de kassière klaar is, zegt hij: "Normaal
blijven doen, want anders...!"
De dief loopt snel naar een andere kassa, ook zonder klanten,
en zegt opnieuw: "Doe al het papiergeld in deze tas. Snel
15 en niet praten, want anders...!"
Als deze kassière ook klaar is, zegt hij: "Normaal blijven
doen, want anders...!"
De dief loopt rustig de winkel uit. Hij stapt rustig in.
Als de auto wegrijdt, begint een van de kassières te huilen.
20 De andere kassière loopt snel naar haar chef in zijn kantoortje.
Niemand in de supermarkt heeft iets gezien. Niemand heeft iets
gemerkt. De chef belt meteen de politie op.
Een paar minuten later horen ze de sirenes. Twee politie-auto's komen eraan.
De twee kassières moeten alles aan de politieagenten vertellen.
25 Een van de agenten vraagt: "Hoe ziet de dief eruit?"
Een andere politieagent schrijft alles op.
Een van de kassières antwoordt: "Het is een lange, dunne man met bruin haar,
grote oren en zijn neus is lang. Hij draagt een gestreept jasje, een zwart
overhemd en een zwarte broek."
30 De politieagent vraagt: "Welke kleur ogen heeft de dief?"
De kassière antwoordt: "Dat weet ik niet. Hij had een bril op. En ook een hoed!"
De kassières moeten vertellen welk merk auto de dieven hebben, een groot of een klein
pistool, en nog veel meer.
Die middag komt er ook nog een journalist. De kassières moeten alles nog een
35 keer vertellen.
's Avonds staat alles in de krant.*



LEES DE TEKST VAN PAGINA 17 EN BESLIS: waar of niet waar



- 1 Het is maandag.
- 2 Het is ochtend.
- 3 De dieven gaan boodschappen doen.
- 4 De dief zet een hoed op.
- 5 Het is rustig in de supermarkt.

- 6 De dief heeft een pistool in een plastic zak.
- 7 Een van de kassières begint te schreeuwen.
- 8 De dief rent de supermarkt uit.
- 9 De baas van de winkel belt de politie op.
- 10 De politie komt snel.

- 11 De dief heeft lichtblond haar.
- 12 De dief heeft een masker op.
- 13 De dief heeft donkere kleren aan.
- 14 De kassières moeten met de politie naar het bureau.
- 15 's Avonds staat de overval in de krant.


waar of niet waar
waar of niet waar
waar of niet waar
waar of niet waar
waar of niet waar

waar of niet waar
waar of niet waar
waar of niet waar
waar of niet waar
waar of niet waar

waar of niet waar
waar of niet waar
waar of niet waar
waar of niet waar
waar of niet waar



pagina



HORIZONTAAL

- 1 **Vul in:** De politie-agent vraagt: "_____ziet de dief eruit?"
- 2 **Vul in:** Als de dieven weggrijden, begint een van de kassières_____hulien.
- 5 **Vul in:** Op de vraag; "Hoe ziet de dief eruit?" antwoordt een van de kassières: "Het is een lange dunne man met bruin haar, grote oren en een lange neus. Hij_____een gestreept jasje, een zwart overhemd en een zwarte broek.
- 7 **Vul in:** De afkortingen van de dagen zijn: ma-_____ -wo-do-vrij-za-zo
- 8 Ze zit achter een kassa. Wie?
- 10 **Vul in:** Supermarktengaan open _____ acht uur. Ze zijn open tot negen uur.
- 11 **Vul in:** De kassière loopt na de overval snel naar haar chef. De chef belt _____ de politie op.
- 13 **Vul in:** De dief loopt rustig naar de auto en stapt _____.
- 14 **Vul in:** Als de dieven _____rijden begint een van de kassières te hulien. De ander loopt snel naar haar baas.

VERTICAAL

- 1 **Vul in:** Als de agent vraagt: "Welke kleuren had de dief?", kan de kassière geen antwoord geven. Ze zegt: "Hij_____een zonnebril op."
- 2 **Vul in:** Een supermarkt is open _____ negen uur 's avonds.
- 3 Een ander woord voor "'de chef'".
- 4 **Vul in:**
Een tafel wordt gemaakt van hout.
Een raam is gemaakt van glas.
Een pistool is gemaakt van metaal.
Benzine wordt gemaakt van _____.
- 6 **Vul in:** "Het stinkt hier naar sigaretten! Kan je het _____even opendoen?"
- 7 **Vul in:** een-twee- _____
- 8 **Vul in:** Die middag _____erook nog een journalist.
- 9 **Vul in:** Niemand in de supermarkt heeft _____gezien.
- 11 **Vul in:** De _____heeft een zonnebril en een hoed op.
- 12 **Vul in:** "Mag ik _____een tweede kopje koffie van je, als je blijft?"

VUL IN

DE OVERVAL

Het is dinsdagmorgen elf _____. Voor een supermarkt stopt een auto.
Er _____ twee mannen in de auto.

Een van de twee mannen stapt _____, de ander blijft zitten.

De man _____ een zonnebril en een hoed op.

Hij loopt naar de supermarkt en gaat naar _____.

1 binnen
2 zitten
3 heeft
4 uur
5 uit

Het is rustig. Er zijn niet veel _____ in de supermarkt.

De _____ loopt naar een kassa zonder klanten.

De man pakt een pistool en een plastic tas uit _____ jaszak.

Hij _____ tegen de kassière: "Doe al het papiergeld uit de
kassa in deze tas. Snel en niet praten, _____ anders.....!"

6 zegt
7 want
8 man
9 zijn
10 klanten

De dief loopt snel _____ een andere kassa zonder klanten
en zegt opnieuw: "Doe al het papiergeld in _____ tas. Snel
en niet _____, want anders"

De dief loopt rustig de _____ uit. Hij stapt rustig in.

_____ in de supermarkt heeft iets gezien.

11 supermarkt
12 naar
13 niemand
14 deze
15 praten

De chef belt meteen de politie _____.

Een paar _____ later horen ze de sirenes.

De twee kassières moeten alles aan de politieagenten _____.

Een van de agenten vraagt: "Hoe _____ de dief eruit?"

Een andere politieagent _____ alles op.

16 vertellen
17 minuten
18 schrijft
19 op
20 ziet

Een van de kassières _____: "Het is een lange, dunne man met
bruin haar, grote oren en _____ neus is lang.

_____ draagt een gestreept jasje en een zwart overhemd."

De politieagent vraagt: "Welke kleur ogen heeft _____ dief?"

De kassière antwoordt: "Dat weet ik" "

21 zijn
22 Hij
23 niet
24 antwoordt
25 de

"Hij had een bril En ook een hoed!"

De kassières moeten _____ welk merk auto de dieven hebben,
een groot _____ een klein pistool, en nog veel meer.

Die middag komt _____ ook nog een journalist.

's Avonds staat alles in de _____.

26 er
27 op
28 vertellen
29 krant
30 of

pagina

ZOEK DE TEGENSTELLING



Deze jongen heeft
lang haar.
Dat vindt hij **mooi**.



Deze jongen heeft
kort haar.
Dat vindt hij **lelijk**.

- | | | | | | | | |
|---|-------------|------|----------------|----|-----------|------|----------------|
| 1 | erf scheren | [..] | blijven zitten | 6 | rustig | [..] | dezelfde |
| 2 | klaar zijn | [..] | de verkoper | 7 | de andere | [..] | met z'n tweeën |
| 3 | uitstappen | [..] | laten groeien | 8 | plastic | [..] | naar beneden |
| 4 | de klant | [..] | niets | 9 | omhoog | [..] | druk |
| 5 | alles | [..] | beginnen | 10 | alleen | [..] | papier |

VUL DE WOORDEN IN



schreeuwen - zet - niemand - kassa - stopt - huilt - binnen - geld - pistool - snel

- 1 Vooreensupermarkt_____eenauto. Eenmanstaptuitdeauto.
- 2 Deman_____eenzonnebrileneenhoedop.
- 3 Hijlooptnaarde supermarktengaannaar_____. Hetisnietdrukinde supermarkt.
- 4 De man pakt geen winkelwagentje, maar loopt meteen naareen_____zonder klanten.
- 5 Hij pakteen_____uit zijn jaszak en ookeen plastic tas.
- 6 Hij zegt tegen een kassière: "Zie je dit pistool? Doe al het_____in deze plastic tas!"
- 7 De kassière doet_____wat de dief vraagt.
- 8 De dief zegt: "Niet_____of ik knal je neer!"
- 9 Dedief loopt daarna rustig de supermarkt uit. _____in de winkel heeft iets gezien.
- 10 De kassière loopt snel naar haar baas. Ze_____. De chef belt meteen de politie op.

pagina



BESLIS: IS DE ZIN GOED of FOUT

- | | | |
|----|-----------------------------------------------------|-------------|
| 1 | De dief roept: "Benen omhoog! Iedereen!" | Goed / Fout |
| 2 | Een van de dieven zegt: "Maak de kluis open!" | Goed / Fout |
| 3 | De kassière zegt: "Dat is samen 34 euro 35." | Goed / Fout |
| 4 | De vrouw wil een kip. Ze wil een kip met lang haar. | Goed / Fout |
| 5 | De man geeft zijn geld aan de dief. | Goed / Fout |
| 6 | De agenten arresteert de dieven. | Goed / Fout |
| 7 | Iets in de supermarkt heeft niemand gezien. | Goed / Fout |
| 8 | De agent vraagt: "Waar kleur ogen heeft de dief?" | Goed / Fout |
| 9 | Er zitten een man in de auto. | Goed / Fout |
| 10 | De dief stopt zijn hand uit de kluis. | Goed / Fout |



VUL IN: 'bang' of 'niet-bang'

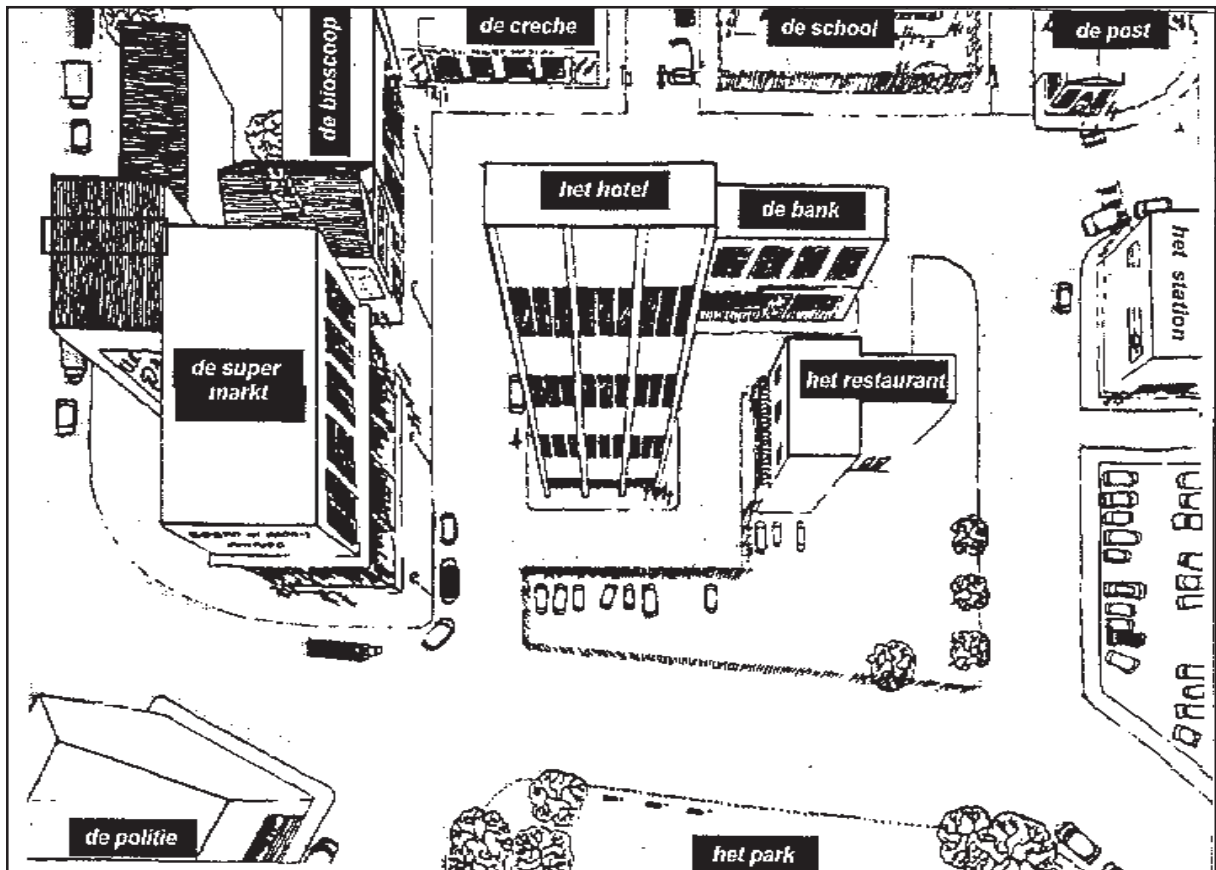
voorbeeld

Een dief zegt tegen jou: "Je geld!"

Je bent **bang**

- | | | |
|---|------------------------------------------------------------------|---------------|
| 1 | Je hoort 's nachts iemand in je huis lopen. | Je bent |
| 2 | Je zegt: "Hartelijk gefeliciteerd!" tegen je vriend. | Hij is |
| 3 | Je staat op een balkon van een flat op de 31 ^e etage. | Je bent |
| 4 | Tweemensen gaan trouwen. | Ze zijn |
| 5 | De tandarts gaat een tand bij je trekken. | Je bent |
| 6 | Je krijgt een test. | Je bent |
| 7 | Je zit tv te kijken en je drinkt koffie. | Je bent |
| 8 | Je ziet je kind met een mes spelen. | Je bent |

pagina



KIJK NAAR HET PLAATJE en BESLIS: waar of niet-waar



- | | | |
|----|---------------------------------------------------------|-------------------|
| 1 | Je kan de auto parkeren naast het station. | waar of niet waar |
| 2 | Het hotel is naast het park. | waar of niet waar |
| 3 | Tegenover de school is een bank. | waar of niet waar |
| 4 | De school is in de buurt van de crèche. | waar of niet waar |
| 5 | De bioscoop is naast het restaurant. | waar of niet waar |
| 6 | Het hotel is tegenover het station | waar of niet waar |
| 7 | Het restaurant is dichtbij het station. | waar of niet waar |
| 8 | Het postkantoor is tegenover de supermarkt. | waar of niet waar |
| 9 | Het restaurant is in een andere straat dan de bioscoop. | waar of niet waar |
| 10 | De school en het postkantoor zijn in dezelfde straat. | waar of niet waar |

pagina

ZOEK BIJ ELKAAR



1	De man is bang en <i>schreeuwt</i> .	[..]	“Sorry!”
2	Deman botst tegeneen tafel en <i>zegt</i> .	[..]	“Heeft u een vuurtje?”
3	Deman is aan het telefoneren en <i>zegt</i> .	[..]	“Help!”
4	Deman wil roken en <i>vraagt</i> .	[..]	“Au!”
5	Deman is te laat en <i>zegt</i> .	[..]	“Even stil zijn!”
6	Je bent boos op iemand. Je <i>zegt</i> :	[..]	“Ik heb koffie nodig!”
7	Je bent moe. Je <i>zegt</i> :	[..]	“Kunt u het nog een keer herhalen?”
8	Je hebt het koud. Je <i>vraagt</i> :	[..]	“Mag ik er even langs?”
9	Je wilt de tram uit. Je <i>vraagt</i> :	[..]	“Idioot!!”
10	Je begrijpt iets niet. Je <i>vraagt</i> :	[..]	“Kan het raam dicht?”

WAT HOORT ER NIET BIJ



voorbeeld:

lichtblauw - sterk - bruin - donkerrood - groen - geel - paars
sterk [sterk is geen **kleur**!]

1	dun - dik - boos - rond - lang - kort - breed
2	een pistool - een overval - een dief - de klant - een mes - de sirene
3	kalm - rustig - trouwen - vakantie hebben - uitslapen - uitgaan - in het park wandelen
4	de baard - knippen - scheren - schieten - de snor - wassen - het haar
5	het papier - het haar - de snor - de katoen - de steen - het touw
6	de tram - de bus - de trein - de metro - de fiets - de taxi
7	de gordijnen - de deur - de koelkast - het bed - de kast - de oven
8	boos! - heerlijk! - ik tel tot drie! - mond houden! - hou op met dat gezeur!
9	kinderen - de klas - de klant - de leraar - de onderwijzeres - de school - de les
10	in - op - tussen - zoet - met - na - over - onder - naast



de tong



Met je tong kan je **proeven** of iets:

*zoet is


*zout is

*zuur is

*bitter is

*vies of lekker is

*pittig is



de handen

Met je handen kan je **voelen** of iets:

*glad of ruw is

*nat of droog is

*scherp of bot is

*licht of zwaar is

*heet of koud is

*hard of zacht is



*prikt

*vettig is

*etc.

de neus

Met je neus kan je **ruiken** of iets:

*lekker of vies is

*scherp is



de ogen

Met je ogen kan je **zien** of iets:

*kleur heeft

*licht of donker is

*rond is

*vierkant is

*lang of kort is

*dik of dun is



de oren

Met je oren kan je **horen** of iets:

*mooi of lelijk is

*hard of zacht is

*hoog of laag is



pagina

COMBINEER

vraag

en

antwoord



A: HOE OUD BENT U?

B: WAAR BENT U GEBOREN?

C: HOEVEEL KOST DIT?

D: WAT DOE JIJ VOOR WERK?

E: HOELAAT GAAT DE BUS?

F: WAAR GA JE NAAR TOE?

G: WAT IS UW ADRES?

H: VAN WIE IS DIT BOEK?

1: OVER 6 MINUTEN.

2: VAN MIJ.

3: IK GA NAAR HET CAFE.

4: IK BEN 36.

5: 45 EURO 95.

6: IK STUDEER.

7: SPANJE

8: KINKER-STRAAT 413

vraag hoort bij antwoord

- A _____
- B _____
- C _____
- D _____

vraag hoort bij antwoord

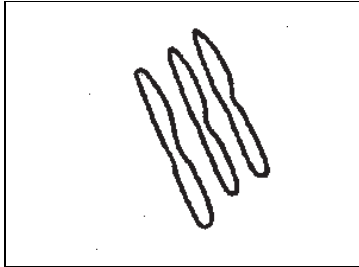
- E _____
- F _____
- G _____
- H _____

pagina


LUISTER en SCHRIJF BIJ HET GOEDE PLAATJE




1



de




de



het thee

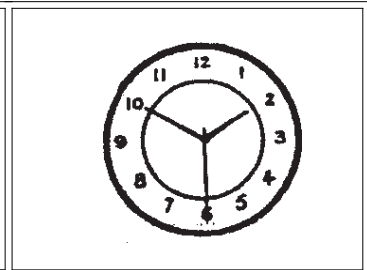
2



het




de



de


3



de

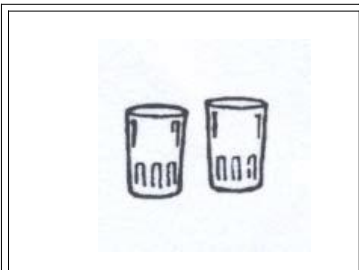


de




de

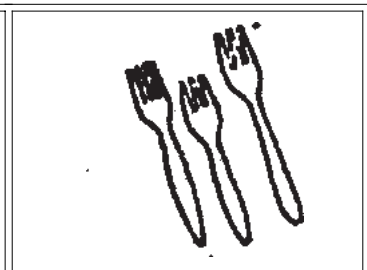
4




de



het melk.....



de



KIJK NAAR HET PLAATJE en BESLIS: waar of niet waar



- | | | |
|---|----------------------------------------------------|---------------------------------|
| 1 | De klok hangt tussen de twee keukenkastjes. | waar of niet waar |
| 2 | Het broodmes ligt in de gootsteen. | waar of niet waar |
| 3 | De twee pannen staan op het gasfornuis. | waar of niet waar |
| 4 | De kopjes staan in het linker keukenkastje. | waar of niet waar |
| 5 | De kopjes en de borden staan in hetzelfde kastje. | waar of niet waar |
| 6 | Messen, vorken en lepels liggen in de la. | waar of niet waar |
| 7 | De glazen staan boven de kopjes in het kastje. | waar of niet waar |
| 8 | De koffie staat rechts in het linker keukenkastje. | waar of niet waar |

pagina




VUL EEN GOED WOORD IN

zoek en kijk op de andere pagina's

- | | | | |
|---|-------------------------------|-------|--------------------------------|
| 1 | "Normaal blijven | | of anders ...!", zegt de dief. |
| 2 | Een van de twee mannen | | uit de auto. |
| 3 | De man | | een pistool uit zijn jaszak. |
| 4 | De man | | rustig de winkel uit. |
| 5 | De man | | : "Hoe zag de dief eruit?" |
| 6 | 's Avonds | | alles in de krant. |
| 7 | De kassières | | alles aan de agent vertellen. |
| | | | |
| 1 | "Doe al het geld uit de | | in deze plastic tas!" |
| 2 | Het dinsdagmorgen elf | | . |
| 3 | Er zijn weinig | | in de winkel. Het is rustig. |
| 4 | De dief droeg een zonne-..... | | en hij had ook een hoed op. |
| 5 | In een bankligt het . | | in een kluis. |
| 6 | "Dat is 18 | | 95!", zegt de kassière. |
| 7 | Een | | werkt voor een krant. |
| | | | |
| 1 | De dief roept: "Handen | | !" |
| 2 | De man heeft een hoed | | . |
| 3 | De politie komt snel: | | een paar minuten. |
| 4 | De dief zegt | | de kassière: "Normaal doen!" |
| 5 | "Doe al het geld | | de kassa in deze plastic tas!" |
| 6 | De man is zich | | het scheren. |
| 7 | De mensen praten | | elkaar over de overval. |

pagina



HORIZONTAAL

- 2 **Vul in:**
De politieagent vraagt: "Welke huidskleur hadden de dieven?"
De verkoper antwoordt: "Een was zwart en de ander niet: die was _____!"
- 4 **Vul in:**
De bus _____ bij de bushalte.
De passagiers stappen in en uit.
- 6 **Vul in:**
In de buurt is een grote brand.
7 huizen zijn totaal kapot.
Er komen journalisten kijken.
's Avonds staat alles in de _____.
- 7 **Vul in:**
Er komt een dief een bank binnen.
Hij loopt naar het _____ en zegt tegen de bankbediende: "Geef al het geld, of anders ...!"

VERTICAAL

- 1 **Vul in:**
De dief haalt een _____ uit zijn jaszak.
Hij zegt: "Geef al het geld, of ik schiet!"
- 2 **Vul in:**
De politie wil alles weten.
Ze willen weten hoe de dief eruit ziet.
Welke kleur haar: blond, zwart of bruin.
Welke huidskleur: zwart of blank.
Grote oren of kleine oren, welke kleur ogen. etc
Ze willen ook alles weten van de kleren: welke kleur jas, welke kleur schoenen, welke kleur _____, etc.
- 3 **Vul in:**
Het is dinsdagmorgen.
Het is rustig in de winkel.
Er zijn nog niet veel _____.
- 5 **Wat is het?**
Het is rond en lekker.
Je koopt het bij de bakker en je geeft het aan mensen als je jarig bent.




de overval

- 1 Voor de supermarkt stopt een auto.
De man pakt een pistool uit zijn jaszak.
Doe al het papiergeld uit de kassa in deze tas!
Snel en niet praten , want anders ...!
- 5 Niemand in de supermarkt heeft iets gezien.
Dat weet ik niet! Hij had een zonnebril op.
Die middag komt er ook nog een journalist.
's Avonds staat alles in de krant.

SPREEK DE DOCENT NA



- 1 WAT BEN JE AAN HET DOEN?
- 2 DAT WEET IK NIET!
- 3 DAT IS SAMEN 18 EURO!
- 4 HARTELIJKGEFELICITEERD!
- 5 ZO IS HET VEEL BETER!
- 6 WAT WIL JE VANAVOND ETEN?




VUL HET WOORD IN:

rechter - onder - linker - boven 2x - tussen -
in - op - middelste - naast -



- 1 De klok hangt _____ de keukenkastjes.
- 2 De waterkan staat _____ de vaas in het _____ keukenkastje.
- 3 De fles staat links _____ de waterkan.
- 4 De pot koffie staat _____ de borden.
- 5 Het melkpannetje staat _____ het gasfornuis.
- 6 De kopjes staan in het _____ keukenkastje, op de _____ plank.
- 7 De kalender hangt _____ de koelkast.
- 8 _____ de rechter la liggen de messen, de vorken en de lepels.



MAAK GOEDE ZINNEN



hulp: staat - ligt - hangt

- 1 tussen / de klok hangt / de keukenkastjes
- 2 de waterkan / de vaas
- 3 de fles / de waterkan
- 4 gasfornuis / melkpannetje
- 5 de pot koffie / de borden
- 6 de middelste plank / de kopjes
- 7 de koelkast / de kalender
- 8 het bestek / de la

pagina



KIES HET GOED GESCHREVEN WOORD

1	omhoog	omhog	omhoge	oomhog
	a	b	c	d
2	de bard	de baart	de bared	de baard
	a	b	c	d
3	de driehok	de drihoek	de driehuuk	de driehoek
	a	b	c	d
4	de vriendin	de vrindien	de friendin	de vriendin
	a	b	c	d
5	normal	norremaal	normaal	noormaal
	a	b	c	d
6	de supermarket	de supurmarkt	de supermarkt	de suppermarkt
	a	b	c	d
7	plastic	plastiek	plaaściec	plasdik
	a	b	c	d
8	rustieg	ruustig	reustig	rustig
	a	b	c	d
9	eerst	erust	eerts	eurst
	a	b	c	d
10	de verjardag	de verjaardag	de vejaardag	de vanjaardag
	a	b	c	d
11	metten	meteen	meeten	meuteen
	a	b	c	d
12	lelijk	leluk	lijluk	leijluk
	a	b	c	d
13	de oudders	de ouders	de oeders	de uiders
	a	b	c	d
14	lienks	likens	links	linkes
	a	b	c	d
15	tottaal	totaal	total	tottal
	a	b	c	d





MAAK EEN GOEDE ZIN

voorbeeld:

leer - op school - ik - elke les - 20 nieuwe woorden

<u>Ik</u>	<u>leer</u>	<u>elke les</u>	<u>20 nieuwe woorden</u>	<u>op school</u>
1	2	3	4	5
wie		wanneer	wat	waar

Wie	leert?	-	ik
Wanneer	leer ik?	-	elke les
Wat	leer ik?	-	20 nieuwe woorden
Waar	leer ik?	-	op school

1 **poetst** - voor het slapen - haar tanden - in de badkamer - zij

.....

2 **halen** - zij - eten - vaak - bij de Chinees

.....

3 **koopt** - elke dag - melk - zij - bij de buurtwinkel

.....

4 **doen** - bijna nooit - jullie - het huiswerk

.....

5 **luistert** - in bed - hij - voor het slapen - naar de radio

.....

6 **eten** - we - op mijn verjaardag - pizza - bij de Italiaan

.....

7 **werkt** - hij - op zondag - nooit

.....

8 **lees** - in de tram - ik - 's morgens - de krant

.....

pagina



WAT IS HET VERSCHIL? KAN JE AL EEN ZIN MAKEN?




hulp: links / rechts, wel / geen



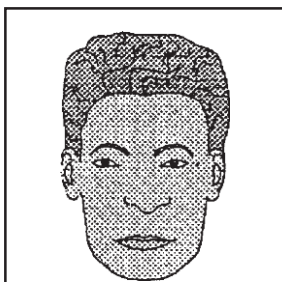

.....
.....
.....
.....




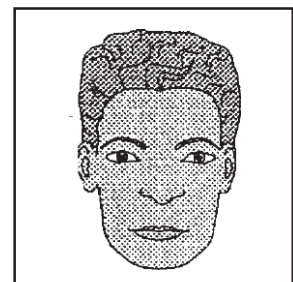
.....
.....
.....
.....




.....
.....
.....
.....



.....
.....
.....
.....



.....
.....
.....
.....

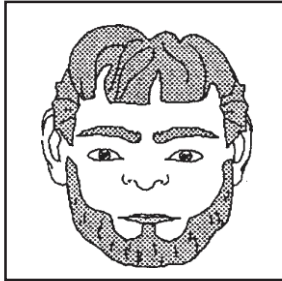


pagina

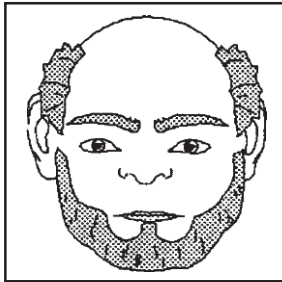
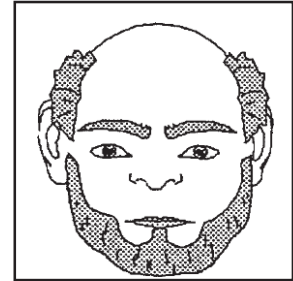
WAT IS HET VERSCHIL? KAN JE AL EEN ZIN MAKEN?



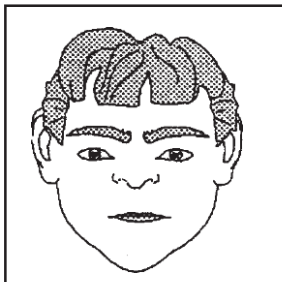
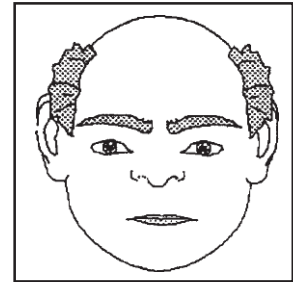
hulp: links / rechts, wel / geen



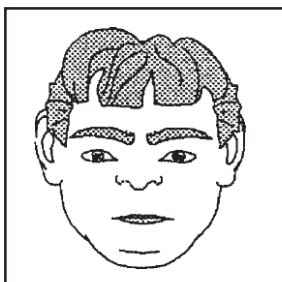

.....
.....
.....
.....




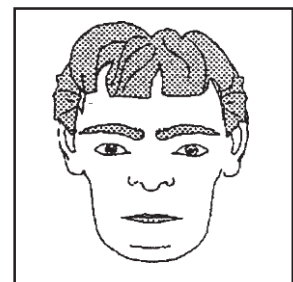
.....
.....
.....
.....




.....
.....
.....
.....



.....
.....
.....
.....



.....
.....
.....
.....




pagina

ZOEK BIJ ELKAAR



1	de soep	[..]	smaakt zuur	6	de bloem	[..]	is zwaar
2	de citroen	[..]	is vierkant	7	de regen	[..]	smaakt zuur
3	het ijsje	[..]	smaakt zout	8	een volle tas	[..]	ruikt lekker
4	het mes	[..]	voelt koud aan	9	de yoghurt	[..]	voelt zacht
5	de tafel	[..]	is scherp	10	de kat	[..]	voelt nat aan
11	de telefoon	[..]	smaakt lekker	16	met je ogen	[..]	voel je
12	de zon	[..]	ruikt lekker	17	met de oren	[..]	kijk je
13	de sneeuw	[..]	maakt geluid	18	met je handen	[..]	ruik je
14	de koffie	[..]	is wit van kleur	19	met je tong	[..]	proef je
15	de zeep	[..]	is rond van vorm	20	met je neus	[..]	hoor je
21	de spiegel	[..]	smaakt bitter	26	vogeltjes	[..]	ruikt lekker
22	de cactus	[..]	is hoog	27	plastic	[..]	fluiten mooi
23	de vis	[..]	voelt glad aan	28	parfum	[..]	smaakt scherp
24	een flat	[..]	stinkt een beetje	29	een blad papier	[..]	ruikt niet
25	witlof	[..]	prikt	30	een peper	[..]	is wit en dun

zet de woorden bij het juiste plaatje



.....
.....
.....

.....
.....
.....

.....
.....
.....

.....
.....
.....

gekleurd - hard - geel - scherp - nat - heel groot
stinkt - van aluminium - lekker - van staal
veel geluid - krom

pagina



VUL DE WOORDEN AAN

DE OVERVAL

- 1 Het is dinsdagmorgen 11 uur. Voor een supermarkt **st**_____ een auto.
Er **zi**_____ tweemannen in de auto.
Een van de tweemannen stapt uit, de **an**_____ blijft zitten. De
man zet een zonnebril en een **ho**_____ op.
- 5 Hij loopt naar de supermarkt en gaat naar **bi**_____
Er zijn niet veel **kl**_____ in de supermarkt.
De man loopt naar een kassa **zo**_____ klanten.
De man pakt een **pi**_____ en een plastic tas uit zijn jaszak.
Hij zegt **te**_____ de kassière: "Doe al het papiergeld uit de **ka**_____ in deze
tas.
- 10 Snel en niet **pr**_____, of anders!".
De dief loopt **sn**_____ naar een andere kassa zonder klanten en zegt opnieuw:
"Doe al het papiergeld in deze tas. Snel en niet praten, **wa**_____ anders!"
De dief loopt **ru**_____ de winkel uit en stapt kalm in de auto.
Ni_____ in de supermarkt heeft iets gezien.
- 15 De chef belt meteen de **po**_____ op.
Een paar minuten **la**_____ horen ze de sirenes.
De twee kassières moeten alles aan de politieagenten **ve**_____."
Een van de agenten **sc**_____ alles op.
Een van de kassières vertelt: "Het is een **la**_____ dunne man,
20 met bruin haar en grote oren en zijn **ne**_____ is ook lang.
Hij draagt een gestreept jasje en een **zw**_____ overhemd."
De politieagent vraagt: "Welke **kl**_____ ogen heeft de dief?"
De kassière antwoordt: "Dat **we**_____ ik niet.
Hij had een **br**_____ op. En ook een hoed!"
- 25 De kassières moeten vertellen **we**_____ merk auto de dieven hebben,
een groot of een **kl**_____ pistool, en nog veel meer.
Die **mi**_____ komt er ook nog een journalist.
's Avonds staat alles in de **kr**_____.

- 1 Een meisje zegt: "Mama, wil je samen met mij iets doen?"
 2 De moeder van het meisje zegt: "Ja hoor. Ik ga wat voor je tekenen."
 3 Ze vraagt: "Wat heb ik getekend?"
 4 Het meisje zegt: "Een cirkel en een vierkant."
 5 De moeder van het meisje zegt: "Goed zo! Ik ga nog wat tekenen!"
 6 Ze vraagt: "Wat heb ik getekend?"
 7 Het meisje zegt: "Hierboven een driehoek, en hieronder een rechthoek!"
 8 De moeder zegt: "Heel goed! Ik ga nog wat voor je tekenen."
 9 Ze vraagt: "Wat heb ik nu getekend?"
 10 Het meisje zegt: "Weer een rechthoek maar nu boven, en een driehoek nu onder!"
- 11 De moeder tekent opnieuw. Ze vraagt: "Wat heb ik nu getekend?"
 12 Het meisje zegt: "Een kleine driehoek en een grote driehoek."
 13 De moeder zegt: "Heel goed! Een grote en een kleine driehoek!"
 14 Kijk hierboven is de grote driehoek, en hieronder is de kleine driehoek."
 15 Het meisje zegt: "Ja hierboven is de grote driehoek en hieronder is de kleine driehoek."
 16 De moeder tekent opnieuw.
 17 Ze vraagt: "Wat heb ik nu getekend?"
 18 Het meisje zegt: "Een grote en een kleine driehoek, en in het midden een vierkant!"
 19 De moeder vraagt: "Kan je de driehoeken aanwijzen?"
 20 Haar kind zegt: "Dat is makkelijk! Kijk hierboven en hieronder!"
- 21 Dit is een masker.
 22 Dit is een pistool.
 23 Dit is een dief met een masker voor zijn gezicht en een pistool in zijn hand.
 24 Dit zijn dieven. Ze hebben maskers voor hun gezicht en pistolen in hun handen.
 25 De dieven lopen een bank binnen.
 26 Een van de dieven roept: "Handen omhoog! Iedereen!"
 27 De mensen voor de loketten doen hun handen omhoog.
 28 En ook de mensen achter de loketten doen hun handen omhoog.
 29 Een van de dieven roept: "Waar is de kluis?"
 30 Een van de bankbedienden wijst de kluis aan.
- 31 De dief zegt: "Openmaken. En geen grapjes!"
 32 De bankbediende maakt de kluis open.
 33 De dief stopt zijn hand in de kluis. Hij pakt het geld.
 34 Hij pakt het geld uit de kluis.
 35 Een van de andere dieven zegt tegen een man: "Geef je horloge, of anders!"
 36 De man geeft snel zijn horloge aan de dief.
 37 Een van de andere dieven zegt tegen een vrouw: "Geef je ring, of anders!"
 38 De vrouw geeft snel haar ring aan de dief.
 39 Een andere dief zegt tegen een man: "Geef je portemonnee, of anders!"
 40 De man geeft snel zijn portemonnee aan de dief.
- 1 Een van de andere dieven krijgt geld van een bankbediende.
 2 Een vrouw is bang. Ze huilt.
 3 Een van de bankbedienden kan de politie waarschuwen.
 4 Een van de dieven krijgt nog meer geld van een bankbediende.
 5 De mensen liggen op de grond. Dat moet van de dieven.
 6 Plotseling komen er politieagenten de bank binnenrennen.
 7 Ze arresteren de dieven.
 8 Ze nemen de dieven mee naar het politiebureau.
 9 De mensen staan op.
 10 De mensen moeten veel met elkaar praten.

11 Dit is een jongen. Hij heeft lang haar.
12 De jongen heeft lang haar in zijn nek.
13 Zijn moeder zegt: "Ik vind jouw haar te lang!"
14 Ze zegt: "Je haar moet geknipt! Kom, we gaan naar de kapper!"
15 Dit is de kapper.
16 De moeder van de jongen zegt: "Knipt u zijn haar maar lekker kort!"
17 De kapper knipt het haar van de jongen heel kort.
18 De kapper zegt: "Zo dat is klaar! Hoe vindt u uw zoon?"
19 De jongen zegt: "Ik vind het niet mooi. Het is veel te kort!"
20 Maar de moeder zegt: "Heel goed! Precies wat ik wil!"

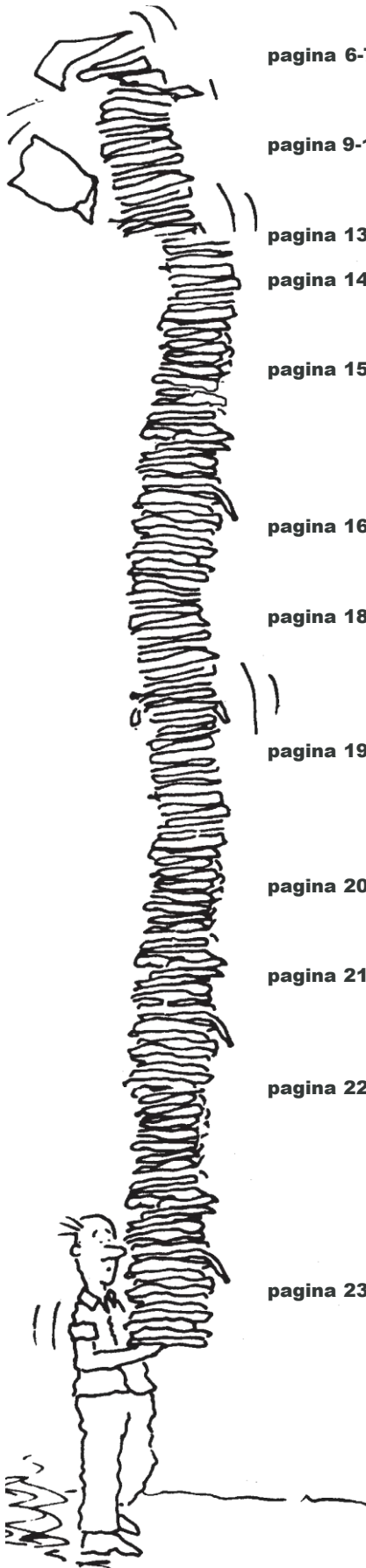
21 Deze man heeft een baard.
22 De man met de baard gaat naar de kapper.
23 Hij zegt: "Ik wil graag deze baard eraf."
24 Eerst zeept de kapper de baard in.
25 Dan scheert de kapper de baard eraf.
26 Klaar. De man heeft geen baard meer.
27 Deze man heeft een snor.
28 De man gaat naar de kapper, en zegt: "Ik wil graag deze snor eraf."
29 Eerst zeept de kapper de snor in.
30 Dan scheert de kapper de snor eraf.

31 Klaar. De man heeft geen snor meer.
32 Deze vrouw heeft lang haar. Ze gaat naar de kapster.
33 De kapster zegt: "Gaat u maar zitten, mevrouw!"
34 De vrouw zegt: "Ik wil graag een permanent in mijn haar. Ik wil krullen!"
35 Eerst knipt de kapster het haar van de vrouw.
36 Dan wast de kapster het haar van de vrouw met shampoo.
37 Dan zet de kapster rollers in het haar van de vrouw.
38 Dan moet de vrouw een half uur onder de droogkap.
39 En dan borstelt de kapster het haar van de vrouw uit.
40 Klaar. De vrouw heeft geen lang haar meer, maar krullen.

1 Dit is een supermarkt. Dit is een gangpad.
2 Een klant loopt in het gangpad.
3 Ze pakt een flesje. Het is een flesje shampoo.
4 Ze pakt ook een spuitbus. Het is een spuitbus haarlak.
5 Dit is een kassa.
6 De kassière rekent de fles shampoo en de spuitbus haarlak af.
7 Ze zegt: "Dat is samen 7 euro, mevrouw!"
8 Dit is een winkelwagentje.
9 Deze man loopt in de supermarkt achter een winkelwagentje.
10 De man zegt tegen zijn vrouw: "Doe de wortels maar in de wagen."

11 Ze legt de wortels in het winkelwagentje.
12 De vrouw vraagt: "Wil jij kip eten, vanavond?"
13 De man zegt: "Ja lekker. Dat wil ik wel!"
14 Ze zijn klaar. Ze lopen naar de kassa.
15 Deze man staat achter de kassa. Hij rekent de boodschappen af.
16 De boodschappen liggen bij de kassa.
17 De man pakt een blik conserven en slaat de prijs op de kassa aan.
18 De man slaat de prijzen van de boodschappen aan.
19 De man is klaar. Hij zegt: "Dat is samen 18 euro!"
20 De man betaalt.


sleutel bij module 12



- pagina 6-7-8** 1=a / 2=b / 3=b / 4=c / 5=a
6=c / 7=b / 8=b / 9=b / 10=a
11=c / 12=c / 13=a / 14=a / 15=b
- pagina 9-10-11** 1=driehoek / 2=omhoog / 3=geld / 4=lang / 5=snor
6=open / 7=klaar / 8=rekent / 9=wast / 10=wil
11=loopt / 12=zwaar / 13=zijn / 14=niet / 15=kijkt
- pagina 13** 1=c / 2=c / 3=c / 4=b / 5=c / 6=a / 7=c / 8=b
- pagina 14** vul in => praten
rijden
knippen
- pagina 15** aan het => Ze zijn naar een film aan het kijken.
Ze is haar vriendin aan het bellen.
Hij is het avondeten aan het koken.
Hij is een sigaret aan het roken.
Ze zijn het middageten aan het eten.
Hij is een boek aan het lezen.
- pagina 16** zoek bij elkaar 3 - 5 - 4 - 1 - 2 // 9 - 10 - 7 - 8 - 6
wat kan niet => 1=c / 2=b / 3=a / 4=b / 5=c / 6=b
- pagina 18** waar - niet waar => 1 niet waar 6 niet waar 11 niet waar
2 waar 7 niet waar 12 niet waar
3 niet waar 8 niet waar 13 waar
4 niet waar 9 waar 14 niet waar
5 waar 10 waar 15 waar
- pagina 19** puzzel => horizontaal = 1 hoe / 2 te / 5 draagt / 7 di / 8 kassière
10 om / 11 meteen / 13 in / 14 weg
verticaal = 1 had / 2 tot / 3 baas / 4 olie / 6 raam
7 drie / 8 komt / 9 iets / 11 man / 12 nog
- pagina 20** vul de woorden in => 4 - 2 - 5 - 3 - 1 // 10 - 8 - 9 - 6 - 7 // 12 - 14 - 15 - 11 - 13
19 - 17 - 16 - 20 - 18 // 24 - 21 - 22 - 25 - 23 //
27 - 28 - 30 - 26 - 29
- pagina 21** de tegenstelling => 3 - 4 - 1 - 5 - 2 // 7 - 10 - 9 - 6 - 8
vul in => 1 stopt / 2 zet / 3 binnen / 4 kassa / 5 pistool
6 geld / 7 snel / 8 schreeuwen / 9 niemand / 10 huilt
- pagina 22** beslis: goed of fout => 1 fout [handen] 6 fout [arresteren]
2 goed 7 fout [niemand]
3 goed 8 fout [welke]
4 fout [kip <-> haren] 9 fout [1 man zit]
5 goed 10 fout [in]
- vul in bang => 1 / 3 / 5 / 6 / 8
niet bang => 2 / 4 / 7
- pagina 23** beslis: waar of niet-waar=> 1 waar 6 niet waar
2 niet waar 7 waar
3 waar 8 niet waar
4 waar 9 waar
5 niet waar 10 waar

pagina

sleutel bij module 12



- pagina 24** zoek bij elkaar => 5 - 4 - 1 - 2 - 3 // 7 - 10 - 9 - 6 - 8
- wat hoort er niet bij
1 boos [emotie] / 2 de klant / 3 trouwen [druk] / 4 schieten [pistool]
5 de steen [knippen & schaar] / 6 fiets [geen kaartje] / 7 het bed [open-dicht]
8 heerlijk! / 9 de klant [op school] / 10 zoet [suiker & smaak]
- pagina 26** zoek bij elkaar => a=4 / b=7 / c=5 / d=6 / e=1 / f=3 / g=8 / h=2
- pagina 27** goed geschreven => 1 messen/ theepot / pak
2 broodmes / waterkan / klok
3 kalender / borden / vaas
4 glazen / pannetje / vorken
- pagina 28** waar /niet waar => 1 waar
2 niet waar
3 waar
4 niet waar
5 niet waar
6 waar
7 waar
8 waar
- pagina 30** puzzel => horizontaal = 2 blank / 4 stopt / 6 krant / 7 loket
verticaal = 1 pistool / 2 broek / 3 klanten / 5 taart
- pagina 32** vul in => 1 tussen / 2 onder - linker / 3 naast / 4 boven
5 op / 6 rechter - middelste / 7 boven / 8 in
- pagina 33** maak zinnen => 1 De klok hangt tussen de keukenkastjes.
2 De vaas staat boven de waterkan.
3 De fles staat naast de waterkan.
4 Het melkpannetje staat op het gasfornuis.
5 De pot koffie staat boven de borden.
6 De kopjes staan op de middelste plank.
7 De kalender hangt boven de koelkast.
8 Het bestek ligt in de la.
- pagina 34** woordbeeld => 1 a / 2 d / 3 d / 4 d / 5 c / 6 c / 7 a / 8 d / 9 a / 10 b
11 b / 12 a / 13 b / 14 c / 15 b
- pagina 35** zinnen => 1 Zij - poetst - voor het slapen - haar tanden - in de badkamer.
2 Zij - halen - vaak - eten - bij de Chinees.
3 Zij - koopt - elke dag - melk - bij de buurtwinkel.
4 Jullie - doen - bijna nooit - het huiswerk.
5 Hij - luistert - voor het slapen - in bed - naar de radio.
6 We - eten - op mijn verjaardag - pizza - bij de Italiaan.
7 Hij - werkt - nooit - op zondag.
8 Ik - lees - s morgens - de krant - in de tram.
- pagina 38** zoek bij elkaar 2 - 5 - 1 - 3 - 4 // 8 - 9 - 6 - 10 - 7 // 14 - 15 - 11 - 13 - 12
18 - 16 - 20 - 19 - 17 // 25 - 24 - 21 - 23 - 22 //
28 - 26 - 30 - 27 - 29
- | | | | |
|----------|---------------|--------|-----------|
| gekleurd | heel groot | geel | hard |
| nat | veel geluid | lekker | scherp |
| stinkt | van aluminium | krom | van staal |

pagina



begrijpen en blijven herhalen

aanwijzen
arresteren
de baard
het balkon
de benzine
bitter
blank
het bureau
de chef
dezelfde
de dief
droog
fluiten
het gas [-fornuis]
het geluid
het gezicht
glad
de grap
groeien
heet
hetzelfde
hierboven
hieronder
de hoed
hout
de huid
dejournalist
de kalender
de kassa [=>kassière]
lang
licht
het merk
merken
midden
nat
de olie
parkeren
de peper
de prik
raar
scheren
scherp
de snor

de spiegel
tegenover
totaal
trekken [tand]
tussen
vertellen
waarschuwen
de yoghurt
zacht
de zeep
zoet
zuur
zwaar

begrijpen

het aanrecht
aanstaan
afrekenen
het bestek
blond
bot
de droogkap
gestreept
de gootsteen
de kan
de krul
het masker
metaal
de nek
de overval
de parfum
het pistool
de plank
ruw
de sirene
de spuitbus
staal
de zonnebril