

- je kan me wat -

---


## module 13

---

docere delectare movere


---


















1

- a] De man graaft een gaatje.
- b] De man graaft een diep gat.
- c] De man graaft een omgekeerd gat.




2

- a] Ze wijst en zegt: "Dit figuur heeft 3 zijden."
- b] Ze wijst en zegt: "Dit figuur heeft geen zijden."
- c] Ze wijst en zegt: "Dit figuur heeft 4 lijnen."



3

- a] De klant vraagt: "Mag u dit wiel repareren?"
- b] De klant vraagt: "Kan u dit wiel repareren?"
- c] De klant vraagt: "Moet u dit wiel repareren?"




4

- a] Ze ziet een fiets tussen twee auto's staan.
- b] Ze ziet een fiets naast twee auto's staan.
- c] Ze ziet een fiets voor twee auto's staan.




5

- a] De kinderen staan in een vierkant.
- b] De kinderen staan in een driehoek.
- c] De kinderen staan in een cirkel.




6

- a] De buurman kijkt uit het gat in de schutting.
- b] De buurman kijkt in het gat in de schutting.
- c] De buurman kijkt door het gat in de schutting.




7

- a] Hij zegt: "Ik begrijp er helemaal niets van!"
- b] Hij zegt: "Ach, nu begrijp ik het!"
- c] Hij zegt: "Dit is erg moeilijk voor me!"




8

- a] Ze dragen allebei een paar planken.
- b] Ze pakken allebei een paar planken.
- c] Ze zetten allebei een paar planken.



9

- a] Ze vraagt: "Welke lijn heeft de zon?"
- b] Ze vraagt: "Welke vorm heeft de zon?"
- c] Ze vraagt: "Welke zijde heeft de zon?"



10

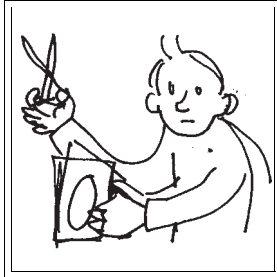
- a] Hij repareert de fiets.
- b] Hij maakt de fiets kapot.
- c] Hij gaat met de fiets fietsen.





11

- a] Ze gaan een zwembad tekenen.
- b] Ze hebben een zwembad gebouwd.
- c] Ze zijn een zwembad aan het bouwen.



12

- a] Hij gaat een rondje knippen uit het papier.
- b] Hij is een rondje aan het knippen uit het papier.
- c] Hij heeft een rondje uit het papier geknipt.




13

- a] Dit is, denk ik, een bruiloft.
- b] Dit is, denk ik, een begrafenis.
- c] Dit is, denk ik, een verjaardag.



14

- a] De kinderen lachen. Ze vinden de man normaal.
- b] De kinderen lachen. Ze vinden de man vervelend.
- c] De kinderen lachen. Ze vinden de man vreemd.




15

- a] Het haar van het meisje zit mooi.
- b] Het haar van het meisje zit slordig.
- c] Het haar van het meisje is kort.




1

De man graaft een diep \_\_\_\_\_ in de tuin.




2

Ze wijst en zegt:  
“Deze driehoek heeft 3 \_\_\_\_\_.”



3

De klant vraagt: “\_\_\_\_\_ u dit wiel repareren?”




4

De fiets staat \_\_\_\_\_ twee auto's.




5

De \_\_\_\_\_ staan in een kring.  
Een kring is een cirkel.




6

De buurman kijkt \_\_\_\_\_ het gaatje.




7

Hij zegt: "Ach, nu begrijp \_\_\_\_\_ het!"




8

Ze dragen \_\_\_\_\_ een paar planken.



9

Ze vraagt: "Welke \_\_\_\_\_ heeft de zon?"



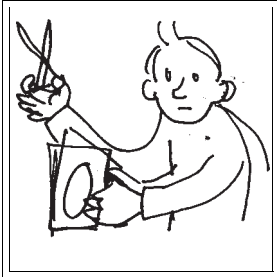
10

De fiets is kapot. De man \_\_\_\_\_ de fiets.



11

*Ze zijn een zwembad \_\_\_\_\_ het bouwen.*



12

*Hij gaat een \_\_\_\_\_ uit het papier knippen.*




13

*Dit is, denk \_\_\_\_\_, een begrafenis.*



14


*De kinderen \_\_\_\_\_ de man een beetje vreemd.*



15

*Het haar \_\_\_\_\_ het meisje zit slordig.*

1 Het is nacht. Het is half drie.  
Iedereen slaapt.



1


2 Een man loopt naar een gat in de tuin.  
Hij gaat een gat graven.



2



3



4

3 De buurman is wakker geworden.  
Hij kijkt uit het slaapkamer-raam.

4 De buurman denkt: "Wat doet de man  
zo laat in de tuin? Waarom graaft de  
man een diep gat? Dat klopt niet!"

5 De man graaft dieper en dieper.



5

6 De buurman denkt: "Misschien heeft  
de man wel zijn vrouw vermoord!"



6



7



8

7 De buurman denkt: "Ik moet gaan kijken!  
Misschien gaat hij haar in de tuin begraven!  
Hier klopt iets niet!"


8 De buurman klimt 's nachts over  
de schutting.

9 Hij kijkt in het gat. Niets!  
Gelukkig, er is niets aan de hand.




9

10 De man loopt terug naar zijn huis en  
gaat rustig slapen.



10

# KIJK NAAR HET PLAATJE en KIES HET GOEDE WOORD



1 Demanklimt

- [a] *over*
- [b] *in*
- [c] *tegen*


de schutting.



2 Demangraaft

- [a] *een ladder*
- [b] *een gat*
- [c] *een plank*


in de grond.



3 Demankijkt

- [a] *in*
- [b] *door*
- [c] *met*


het gat.



4 "Een driehoek

- [a] *heeft*
- [b] *is*
- [c] *maakt*


drie zijden."



5 "Dit is een

- [a] *gekke*
- [b] *omgekeerde*
- [c] *foute*

driehoek."



6 Zegeven

- [a] *samen*
- [b] *alleen*
- [c] *elkaar*

een hand.



7 Ze zegt: "Dat

- [a] *klopt*
- [b] *is fout*
- [c] *is verkeerd*




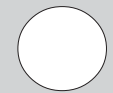


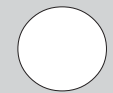

! Dat is goed! Prima!"





8 Hij luistert naar

- [a] *het licht*
- [b] *geluiden*
- [c] *het weer*



bij de buurman.




LEES EN BEGRIJP



Het meisje denkt:  
 "Wat lijkt op een cirkel?"  
 Ze ziet de zon en denkt:  
 "De zon **is rond**.  
 De zon heeft **een ronde** vorm."




Het meisje denkt:  
 "Wat lijkt op een driehoek?"  
 Ze ziet een gezicht en denkt:  
 "Het gezicht van de vrouw **is driehoekig**.  
 Haar gezicht heeft **een driehoekige** vorm."



Het meisje denkt:  
 "Wat lijkt op een vierkant?"  
 Ze ziet een man en denkt:  
 "Het hoofd van de man **is vierkant**.  
 Zijn hoofd heeft **een vierkante** vorm."

VUL DE WOORDEN IN : ronde - rechthoekige - vierkante - rond - rechthoekig - vierkant




1




2

1 Dit is een zwart vierkant.  
 2 Het verkeersbord is ook \_\_\_\_\_.  
 Het verkeersbord heeft ook  
 een \_\_\_\_\_ vorm.





3



4

3 Dit is een zwarte cirkel. Cirkels zijn rond.  
 4 Het wiel is ook \_\_\_\_\_.  
 Het wiel heeft ook  
 een \_\_\_\_\_ vorm.



5 Deze rechthoek is zwart van kleur.  
 6 De deur is ook \_\_\_\_\_.  
 De deur heeft ook  
 een \_\_\_\_\_ vorm.


**MAAK ZINNEN MET:** ..... is/zijn ..... aan het .....



De man graaft een gat.

Wat is hij aan het doen?


..... is ..... aan het .....



De twee mannen dragen de houten planken.

Wat zijn ze aan het doen?


..... zijn ..... aan het .....



De man boort een gat.

Wat is hij aan het doen?


..... is ..... aan het .....



De lerares tekent een driehoek.

Wat is ze aan het doen?


.....



Het meisje denkt.

Wat is ze aan het doen?

.....



Het meisje fietst.

Wat is ze aan het doen?

.....





## ZOEK WOORDEN BIJ ELKAAR



- |   |                |      |                 |    |              |      |                   |
|---|----------------|------|-----------------|----|--------------|------|-------------------|
| 1 | het klopt niet | [..] | goedkoper       | 6  | eengat       | [..] | repareren         |
| 2 | dereclame      | [..] | fout            | 7  | naarbuiten   | [..] | lijken            |
| 3 | inderdaad      | [..] | de rekening     | 8  | eenfiguur    | [..] | op papier tekenen |
| 4 | zoeken         | [..] | u heeft gelijk  | 9  | eenkapotwiel | [..] | boren             |
| 5 | debon          | [..] | waar staat dat? | 10 | opelkaar     | [..] | kijken            |

## WAT KAN NIET?



- |   |                       |  |                        |                       |
|---|-----------------------|--|------------------------|-----------------------|
| 1 | Eengat                | [a] graven<br>[b] hangen<br>[c] boren                | .                      | <input type="radio"/> |
| 2 | Boodschappen op debon | [a] doen<br>[b] nakijken<br>[c] controleren          | .                      | <input type="radio"/> |
| 3 | Iets heel erg         | [a] vreemd<br>[b] gek<br>[c] kapot                   | vinden.                | <input type="radio"/> |
| 4 | De klant pakt haar    | [a] portemonnee<br>[b] fiets<br>[c] geld             | en betaalt.            | <input type="radio"/> |
| 5 | De deur voor iemand   | [a] opendoen<br>[b] dichtdoen<br>[c] geven           | .                      | <input type="radio"/> |
| 6 | Veel dingen op straat | [a] lijken op<br>[b] zien eruit als<br>[c] betekenen | cirkels en driehoeken. | <input type="radio"/> |

## LUISTER EN LEES

# HET KLOPT VAAK NIET

"Dat is 67 euro 65, mevrouw."

Mevrouw De Groot pakt haar portemonnee en geeft een biljet van 50 en een van 20 euro aan de kassière.

Ze zegt: "Alstublieft".

De kassière vraagt: "Mevrouw, heeft u er misschien 15 cent bij, of nog liever 2 euro 65?"

5 Mevrouw De Groot kijkt in haar portemonnee, en zegt: "Eh, ja, ik geloof van wel."

"Dank u wel mevrouw, alstublieft, 5 euro terug en hier is uw bon."

Mevrouw De Groot pakt de bon en duwt het winkelwagentje met de boodschappen naar een stil hoekje in de supermarkt.

Ze pakt de bon en een pen, en begint de boodschappen in haar tas te doen.

10 Elke keer streept ze de prijs op de bon door. Ze controleert de boodschappen.

Ze doet dat omdat de kassières af en toe fouten maken. Ze zijn slordig. Daarom.

De melk klopt, het toiletpapier ook, het waspoeder is ook oké, de rol drop ... ja, .... de koffie die is in de reclame .. 2 euro 35 ... waar staat dat?

Mevrouw De Groot zoekt op de bon een bedrag van 2 euro 35.

15 Ze zoekt nog een keer. Het staat er niet op!

Ze controleert eerst de andere boodschappen. Die kloppen wel.

Er blijft een bedrag van 3 euro 35 over.

Mevrouw De Groot denkt: "Toch maar goed dat ik het altijd controleer. Er is altijd wel wat mis."

20 Met het pak koffie en de bon in de hand loopt ze terug naar de kassière. Ze zegt: "Mevrouw, neemt u me niet kwalijk ..."

De kassière draait haar hoofd om en ziet mevrouw De Groot met het pak in haar handen. Ze vraagt: "Wat is er mevrouw?"

25 Mevrouw De Groot zegt: "De koffie kost 2 euro 35 en u heeft

3 euro 35 aangeslagen ... maar die is toch in de reclame?

Hier is de bon."

Hier is de bon."

De kassière pakt de bon, kijkt, en knikt.

Ze zegt: "U heeft gelijk."

Ze opent de kassa en vraagt: "Mevrouw mag ik de bon hebben?"

30 Mevrouw De Groot knikt, en zegt: "Natuurlijk!"

De kassière geeft haar een euro en zegt: "Alstublieft mevrouw."

Mevrouw De Groot doet het pak koffie in de tas bij de andere boodschappen, zet het

wagentje terug en loopt naar de uitgang.

De tas is zwaar, maar gelukkig is ze sterk.

35 De man van de bewaking houdt de deur voor haar open.

Ze zegt: "Dank u wel." De man glimlacht.

Buiten hangt ze de tas aan het stuur van haar fiets. Ze maakt het slot open en stapt op.

Ze denkt: "Het is maar goed dat ik de bon altijd controleer, want kassières zijn slordig."

pagina






## LEES DE TEKST VAN PAGINA 17 EN BESLIS: waar of niet waar

- |    |   |                   |
|----|---|-------------------|
| 1  | De vrouw is in een supermarkt.                          | waar of niet waar |
| 2  | De vrouw betaalt met alleen biljetten.                  | waar of niet waar |
| 3  | De vrouw heeft weinig gekocht.                          | waar of niet waar |
| 4  | De vrouw doet de boodschappen bij de kassa in haar tas. | waar of niet waar |
| 5  | De vrouw heeft een pen meegenomen.                      | waar of niet waar |
|    |   |                   |
| 6  | De boodschappen worden gecontroleerd door een bewaker.  | waar of niet waar |
| 7  | De vrouw maakt vaak fouten bij het boodschappen doen.   | waar of niet waar |
| 8  | Ze controleert de kassabon.                             | waar of niet waar |
| 9  | De kassière heeft een fout gemaakt.                     | waar of niet waar |
| 10 | De kassière heeft de koffie te goedkoop aangeslagen.    | waar of niet waar |
|    |   |                   |
| 11 | De koffie was deze week goedkoper dan normaal.          | waar of niet waar |
| 12 | De man van de bewaking komt de kassière helpen.         | waar of niet waar |
| 13 | De vrouw is met de bus.                                 | waar of niet waar |
| 14 | De vrouw controleert altijd de kassabon.                | waar of niet waar |
| 15 | Kassière zijn is moeilijk werk. Je maakt snel foutjes.  | waar of niet waar |



## HOE DOE JIJ BOODSCHAPPEN?

- |   |   |          |
|---|---|----------|
| a | Controleer jij altijd je boodschappen?              | ja / nee |
| b | Controleer jij altijd hoeveel geld je terug krijgt? | ja / nee |
| c | Koop jij vaak dingen 'in de reclame'?               | ja / nee |
| d | Koop jij vaak meer dingen dan je wilt?              | ja / nee |
| e | Koop jij ook vaak goedkope merken?                  | ja / nee |



## HORIZONTAAL

- 2 **Vul in:**  
Buiten hangt ze de tas met boodschappen aan het \_\_\_\_\_ van haar fiets.
- 4 **Vul in:**  
De prijs van de melk klopt, het toiletpapier klopt ook, het waspoeder is ook \_\_\_\_\_, ...
- 6 **Vul in:**  
een krop sla  
een flesje bier  
een pak koffie  
een \_\_\_\_\_ wc-papier
- 7 **Vul in:**  
De vader van je vader is je \_\_\_\_\_.
- 8 **Vul in:**  
De kassière \_\_\_\_\_ haar 1 euro terug en zegt: "Alstublieft, mevrouw."

## VERTICAAL

- 1 **Vul in:**  
Ze denkt: "Het is maar goed dat ik de bon altijd controleer, want de kassières zijn zo \_\_\_\_\_."
- 2 **Vul in:**  
De tas is zwaar, maar gelukkig is ze \_\_\_\_\_.
- 3 **Vul in:**  
De koffie kost deze week niet 3 euro 35 maar 2 euro 35.  
De koffie is deze week in de \_\_\_\_\_.
- 5 **Vul in:**  
De melk \_\_\_\_\_, het toiletpapier ook, de waspoeder is ook oké, de rol drop ook, ja ... de koffie...?

# HET KLOPT VAAK NIET

"\_\_\_\_\_ is 67 euro 65, mevrouw."

Mevrouw De Groot pakt \_\_\_\_\_ portemonnee en geeft een biljet van 50 en een van 20 euro \_\_\_\_\_ de kassière.

Ze zegt: "Alstublieft."

De kassière vraagt: "Mevrouw, heeft u er \_\_\_\_\_ 15 cent bij, of nog liever 2 \_\_\_\_\_ 65?"

- 1 haar
- 2 euro
- 3 misschien
- 4 Dat
- 5 aan

Mevrouw De Groot kijkt in haar \_\_\_\_\_, en zegt:

"Eh, ja, ik geloof van wel."

"Dank u wel mevrouw, alstublieft, 5 euro terug en hier is uw \_\_\_\_\_."

Mevrouw De Groot pakt de bon en \_\_\_\_\_ het winkelwagentje met de \_\_\_\_\_ naar een stil hoekje in de supermarkt.

Ze pakt de bon en een pen, en \_\_\_\_\_ de boodschappen in haar tas te doen.

- 6 begint
- 7 duwt
- 8 portemonnee
- 9 boodschappen
- 10 bon

Elke keer streept ze de prijs op de bon door. Ze \_\_\_\_\_ de boodschappen.

Ze doet dat omdat de kassières af en toe fouten \_\_\_\_\_.

Ze zijn slordig. Daarom.

De melk \_\_\_\_\_, het toiletpapier ook, het waspoeder is ook oké, de rol drop ... ja, ... de koffie die is in de \_\_\_\_\_ .. 2 euro 35 ... \_\_\_\_\_ staat dat?

- 11 reclame
- 12 controleert
- 13 waar
- 14 klopt
- 15 maken

Mevrouw De Groot \_\_\_\_\_ op de bon een bedrag van 2 euro 35.

Ze zoekt nog een keer. Het staat er \_\_\_\_\_ op!

Ze controleert eerst de andere boodschappen. Die kloppen \_\_\_\_\_.

Er blijft een bedrag van 3 euro 35 over.

Mevrouw De Groot \_\_\_\_\_: "Toch maar goed dat ik het altijd controleer. Er is altijd wel wat \_\_\_\_\_."

- 16 wel
- 17 mis
- 18 denkt
- 19 zoekt
- 20 niet

Met het pak koffie en de bon in de hand loopt ze \_\_\_\_\_ naar

de kassière. Ze zegt: "Mevrouw, neemt u me niet kwalijk ..."

De \_\_\_\_\_ draait haar hoofd om en ziet mevrouw De Groot met het pak in haar handen. Ze vraagt: "\_\_\_\_\_ is er mevrouw?"

Mevrouw De Groot zegt: "De koffie \_\_\_\_\_ 2 euro 35 en u heeft 3 euro 35 aangeslagen .. maar die is toch in de reclame? \_\_\_\_\_ is de bon."

- 21 kost
- 22 kassière
- 23 terug
- 24 Hier
- 25 Wat

De kassière pakt de bon, kijkt, en knikt. Ze zegt: "U heeft \_\_\_\_\_."

Ze opent de kassa en vraagt: "Mevrouw, \_\_\_\_\_ ik de bon hebben?"

Mevrouw De Groot knikt, en zegt: "Natuurlijk!"

De kassière geeft haar een euro en zegt: "\_\_\_\_\_ mevrouw."

Ze denkt: "Het is maar goed dat ik de bon \_\_\_\_\_ controleer, want kassières zijn \_\_\_\_\_."


- 26 mag
- 27 altijd
- 28 alstublieft
- 29 slordig
- 30 gelijk

## ZOEK DE TEGENSTELLING



Deze jongen heeft  
**zwart** haar.

Hij heeft  
**zwarte** haren.



Deze jongen heeft  
**blond** haar.

Hij heeft  
**blonde** haren.

- |   |             |      |              |    |                |      |              |
|---|-------------|------|--------------|----|----------------|------|--------------|
| 1 | dat klopt   | [..] | repareren    | 6  | zwaar          | [..] | nee schudden |
| 2 | kapotmaken  | [..] | het is mis   | 7  | u heeft gelijk | [..] | alleen       |
| 3 | stil        | [..] | weglopen     | 8  | ja knikken     | [..] | licht        |
| 4 | controleren | [..] | druk         | 9  | met elkaar     | [..] | normaal      |
| 5 | teruggaan   | [..] | slordig zijn | 10 | vreemd         | [..] | dat is fout  |

## VUL DE WOORDEN IN



fouten - gelijk - biljet - kassières - controleren - reclame - bon - bedrag - blijft - terug

- 1 Mevrouw De Groot pakt een \_\_\_\_\_ van 50 euro uit haar portemonnee.
- 2 De kassière geeft haar het wisselgeld \_\_\_\_\_.
- 3 Mevrouw De Groot gaat al de prijzen van haar boodschappen \_\_\_\_\_.
- 4 Elke keer zet ze een streep door de prijs op de \_\_\_\_\_.
- 5 Ze doet dat omdat de kassières vaak \_\_\_\_\_ maken. Ze zijn zo slordig.
- 6 Mevrouw De Groot zoekt op de bon een \_\_\_\_\_ van 2 euro 35.
- 7 Ze controleert alle boodschappen. Er \_\_\_\_\_ een bedrag van 3 euro 35 over.
- 8 De kassière heeft de koffie verkeerd aangeslagen, want de koffie is in de \_\_\_\_\_.
- 9 De kassière pakt de bon, kijkt, en knikt. Ze zegt: "U heeft \_\_\_\_\_!"
- 10 Boodschappen controleren is belangrijk, want \_\_\_\_\_ maken vaak fouten!

*pagina*



## BESLIS: IS DE ZIN GOED of FOUT

- |    |   |             |
|----|---|-------------|
| 1  | De man door naar buiten het raam kijkt .                    | Goed / Fout |
| 2  | Hij ziet de buurman een groot gat in de tuin graven.        | Goed / Fout |
| 3  | Hij denkt: "Er klopt hier iets niet. Waarom doet hij dat?"  | Goed / Fout |
| 4  | Hij gaat 's nachts het gat controleren.                     | Goed / Fout |
| 5  | Het gat is diep en groot, er maar gelukkig niemand in ligt. | Goed / Fout |
| 6  | De vrouw controleert altijd alle boodschappen.              | Goed / Fout |
| 7  | De kassières vaak fouten maken.                             | Goed / Fout |
| 8  | Er is mis altijd wat wel.                                   | Goed / Fout |
| 9  | De kassière vraagt: "Er wat mevrouw is?"                    | Goed / Fout |
| 10 | De kassière geeft haar de euro en zegt: "Dank u wel!"       | Goed / Fout |



## VUL IN: 'Ja, dat klopt!' of 'Nee, dat klopt niet!'

### voorbeeld

De leraar zegt: " $13 \times 8 = 104$ "

Jij zegt: ..... **Ja, dat klopt!** .....

- |   |   |                |
|---|---|----------------|
| 1 | De leraar vraagt: " $13 \times 9 = 107$ , is dat goed?" | Je zegt: ..... |
| 2 | Iemand zegt: " <i>Amsterdam is vies!</i> "              | Je zegt: ..... |
| 3 | Een cursist zegt: " <i>Deze les is moeilijk!</i> "      | Je zegt: ..... |
| 4 | Je kind vraagt: " <i>Is een cirkel rond?</i> "          | Je zegt: ..... |
| 5 | Iemand zegt: " <i>Het regent weinig in Nederland!</i> " | Je zegt: ..... |
| 6 | De leraar zegt: " <i>Grammatica is makkelijk!</i> "     | Je zegt: ..... |
| 7 | Je kind vraagt: " <i>Was jij vroeger ook klein?</i> "   | Je zegt: ..... |
| 8 | De leraar zegt: " $225:25 = 11!$ "                      | Je zegt: ..... |

*pagina*



**BEDENK BIJ ELKE VORM EEN PAAR DINGEN**



*pagina*





## ZOEK BIJ ELKAAR



1	Je ziet de buurman in de tuin <i>en zegt</i> :	[..]	"Ja, dat klopt!"
2	Ze draait haar hoofd om <i>en vraagt</i> :	[..]	"Gaat uw gang!"
3	Je houdt de deur open <i>en zegt</i> :	[..]	"Dank u wel!"
4	De lerares knikt <i>en zegt</i> :	[..]	"Wat is er, mevrouw?"
5	Je krijgt wisselgeld terug <i>en zegt</i> :	[..]	"Goedendag, lekker weertje hè!"
6	"Kunt u dit repareren?"	[..]	"Eh, even kijken. Ja, alstublieft!"
7	"Wat heb je vandaag allemaal geleerd?"	[..]	"Op een omgekeerde driehoek!"
8	"Heeft u misschien 30 cent?"	[..]	"Nee. Dat is echt helemaal kapot!"
9	"Wat is er?"	[..]	"De tafel van 6!"
10	"Waar lijkt dit figuur op?"	[..]	"Niets, er is helemaal niets aan de hand!"

## WAT HOORT ER NIET BIJ



*voorbeeld:*

de cirkel - de zijkant - het vierkant - de driehoek - de rechthoek

**de zijkant** [de zijkant is geen **vorm!**]

1	dat klopt! - u heeft gelijk! - dat gaat mis! - heel goed! - prima! - uitstekend!
2	de rol toiletpapier - het pak koffie - de waspoeder - de reclame - de rol drop - het pak melk
3	het wiel - de zon - de euro - de deur - het bord - de cd
4	aardig - glimlachen - vreemd - vriendelijk - helpen - de deur open houden
5	hier - waar - daarom - op deze plaats - daar
6	een gat boren - een gat repareren - een gat graven - een gat maken
7	slordig - precies - 3 keer goed lezen - geen fouten maken - controleren
8	praten - vragen - glimlachen - schreeuwen - zeggen - roepen - spreken
9	de bon - het toiletpapier - de brief - de plastic tas - de krant - het schrift
10	wat gek - vreemd - dat klopt niet - nu weet ik het - raar - niet normaal

*pagina*

# LUISTER en KIES HET GOEDE ANTWOORD



		serie1	serie2
1	a) Als je honger hebt. b) Als het winter is. c) Als je fiets gestolen is.	a/b/c	a/b/c
2	a) Als je betaalt. b) Als je de telefoon opneemt. c) Als de fluitketel fluit.	a/b/c	a/b/c
3	a) Als je weggaat. b) Als je kwaad bent. c) Als je iets prima vindt.	a/b/c	a/b/c
4	a) Als je de telefoon opneemt. b) Als je jezelf in je vinger snijdt. c) Als je naar de tandarts gaat.	a/b/c	a/b/c
5	a) Als je iets vreemds ziet. b) Als je een ongeluk op straat ziet. c) Als je wilt weten hoe laat het is.	a/b/c	a/b/c
6	a) Als je in een café bent. b) Als je in een voetbalstadion bent. c) Als je in de bioscoop bent.	a/b/c	a/b/c
7	a) Als je naar bed gaat. b) Als je opstaat. c) Als je naar buiten gaat in de winter.	a/b/c	a/b/c
8	a) Als je veel fruit eet. b) Als iets kapot is. c) Als je blij bent	a/b/c	a/b/c

*pagina*



## MAAK EEN GOEDE ZIN



### *voorbeeld:*

*haal* - op de markt - ik - vandaag - de groente

Ik	<i>haal</i>	vandaag	de groente	op de markt
<i>wie?</i>	2	<i>wanneer?</i>	<i>wat?</i>	<i>waar?</i>

<i>Wie</i>	haalt het?	=>	ik
<i>Wanneer</i>	haal ik het?	=>	vandaag
<i>Wat</i>	haal ik?	=>	de groente
<i>Waar</i>	haal ik het?	=>	op de markt

1 *doe* - altijd - de boodschappen - bij de Aldi - ik

.....

2 *controleert* - mijn moeder - de bon - altijd - in de supermarkt

.....

3 *krijgen* - elke dag - les - kinderen - op de basisschool

.....

4 *is* - deze week - de koffie - in de reclame - bij de Aldi

.....

5 *krijg* - in de brievenbus - ik - elke 2 maanden - de telefoonrekening

.....

6 *ga* - ik - elk half jaar - voor controle - naar de tandarts

.....

7 *ga* - ik - elke dag - met de fiets - naar mijn werk

.....

8 *poets* - na het eten - mijn tanden - ik - in de keuken


.....

*pagina*

## VERTEL WAT JE ZIET



### een woonkamer



- 1 Je zit midden op de bank en kijkt naar links. Wat zie je dan?
- 2 Je zit midden op de bank en kijkt naar rechts. Wat zie je dan?
- 3 Je staat op het balkon en kijkt recht naar binnen. Wat zie je dan?
- 4 Je staat op het balkon en kijkt rechts naar binnen. Wat zie je dan?
- 5 Je staat op het balkon en kijkt links naar binnen. Wat zie je dan?
- 6 Je staat binnen bij het raam met je neus naar het balkon en kijkt naar links.  
Wat zie je dan?
- 7 Je staat binnen bij het raam met je neus naar het balkon en kijkt naar rechts.  
Wat zie je dan?
- 8 Je zit aan het bureau en draait je hoofd om. Wat zie je dan?

*pagina*

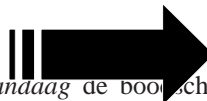


**LEES EN BEGRIJP**



**Ik heb** *gisteren* de boodschappen **gedaan**.  
**Jij hebt** *gisteren* de boodschappen **gedaan**.  
**Heb jij** *gisteren* de boodschappen **gedaan?**  
**Zij heeft** *gisteren* de boodschappen **gedaan**.  
**Hij heeft** *gisteren* de boodschappen **gedaan**.

**Wij hebben** *gisteren* de boodschappen **gedaan**.  
**Hebben jullie** *gisteren* de boodschappen **gedaan?**  
**Zij hebben** *gisteren* de boodschappen **gedaan**.



**Ik doe** *vandaag* de boodschappen.  
**Jij doet** *vandaag* de boodschappen.  
**Doe jij** *vandaag* de boodschappen?  
**Zij doet** *vandaag* de boodschappen.  
**Hij doet** *vandaag* de boodschappen.

**Wij doen** *vandaag* de boodschappen.  
**Doen jullie** *vandaag* de boodschappen?  
**Zij doen** *vandaag* de boodschappen.

**Ik ga** *morgen* de boodschappen **doen**.  
**Jij gaat** *morgen* de boodschappen **doen**.  
**Ga jij** *morgen* de boodschappen **doen?**  
**Zij gaat** *morgen* de boodschappen **doen**.  
**Hij gaat** *morgen* de boodschappen **doen**.

**Wij gaan** *morgen* de boodschappen **doen**.  
**Gaan jullie** *morgen* de boodschappen **doen?**  
**Zij gaan** *morgen* de boodschappen **doen**.

*pagina*



## LUISTER & WELKE WOORDEN WORDEN VERBONDEN?



# HET KLOPT VAAK NIET

- 1 Ze pakt haar portemonnee en geeft een biljet van 50 euro.  
De kassière vraagt: "Heeft u er misschien 10 cent bij?"  
De vrouw zegt: "Eh ja, ik geloof van wel."  
De vrouw controleert alle boodschappen.
- 5 Elke keer streept ze de prijs op de bon door.  
Ze kan een bedrag niet vinden.  
Ze zoekt nog een keer. Het staat er niet op.  
Met het pak koffie en de bon loopt ze naar de kassière terug.

## SPREEK DE DOCENT NA



- 1 HIER KLOPT IETS NIET!
- 2 JA, IK GELOOF HET WEL!
- 3 VERDORIE! HET STAAT ER NIET OP!
- 4 UHEEFT GELIJK!
- 5 WAT IS DIT PRECIES?
- 6 HOE GAAT HET MET JOU?



## KIES HET GOED GESCHREVEN WOORD

1	graaven	grafen	geraven	graven
	a	b	c	d
2	waarrom	warom	waarom	waarum
	a	b	c	d
3	de sircel	de cirkel	de cirsel	de cirkul
	a	b	c	d
4	de laadder	de ladder	de laddur	de lader
	a	b	c	d
5	zwaart	zwaret	zwart	zewart
	a	b	c	d
6	de rekalme	de reclame	de reklema	de rakelame
	a	b	c	d
7	de controle	de cuntrole	de konterole	de konutrole
	a	b	c	d
8	vriemd	vremt	vreemd	vreemt
	a	b	c	d
9	ze zenkt	ze dengt	ze denkut	ze denenkt
	a	b	c	d
10	mischien	mischien	mieschin	mieschien
	a	b	c	d
11	slordig	sloordig	slordug	selordig
	a	b	c	d
12	het kloopt	het klupt	het klopt	het kloppet
	a	b	c	d
13	fouten	fauten	fouttun	foutun
	a	b	c	d
14	het balkun	het baalkon	het bakon	het balkon
	a	b	c	d
15	sterk	steruk	steurk	strek
	a	b	c	d



## KIES HET GOEDE ANTWOORD



- |   |   |       |                           |
|---|---|-------|---------------------------|
| 1 | "Ga je boodschappen <b>doen</b> ?"              | (...) | "Ja, over een uurtje."    |
|   |   | (...) | "Ja, een uurtje geleden." |
| 2 | "Ben je naar de winkel <b>geweest</b> ?"        | (...) | "Ja, over een uurtje."    |
|   |   | (...) | "Ja, een uurtje geleden." |
| 3 | "Heb je bier <b>gedronken</b> ?"                | (...) | "Ja, over een uur."       |
|   |   | (...) | "Ja, een uur geleden."    |
| 4 | "Hoe laat <b>ga</b> je meestal <b>slapen</b> ?" | (...) | "Meestal nooit."          |
|   |   | (...) | "Ja, meestal om half 12." |
| 5 | "Regent het?"                                   | (...) | "Ja, de hele dag al."     |
|   |   | (...) | "Ja, over een uur."       |
| 6 | "Ga je mee een kopje koffie <b>drinken</b> ?"   | (...) | "Ja, over 5 minuten."     |
|   |   | (...) | "Ja, 5 minuten geleden."  |
| 7 | "Koop jij vaak iets op de markt?"               | (...) | "Ja, bijna elke dag."     |
|   |   | (...) | "Nee, bijna elke dag."    |
| 8 | "Heb je de krant <b>gelezen</b> ?"              | (...) | "Ja, gisteren."           |
|   |   | (...) | "Ja, morgen."             |

## VUL HET GOEDE WOORD IN



- Ik **heb** \_\_\_\_\_ een goede film op tv **gezien**. ( gisteren - morgen)
- Ik **ga** \_\_\_\_\_ een nieuwe tv **kopen**. ( gisteren - morgen)
- Ze **hebben** \_\_\_\_\_ een nieuw huis **gekocht**. ( vorig jaar - volgend jaar)
- Ik **eet** \_\_\_\_\_ brood. ( nooit - elke dag)
- Ik vind koffie lekker. Ik **drink** \_\_\_\_\_ koffie. ( soms - vaak)
- Wij **hebben** \_\_\_\_\_ geen les **gehad**. Het was vakantie. ( vorige week - volgende week)
- Wij gaan \_\_\_\_\_ niet wandelen. Het is te koud. ( gisteren - morgen)
- "Heb jij \_\_\_\_\_ de krant gekocht?" ( gisteren - morgen)



ZOEK TWEE VERSCHILLEN EN VERTEL ZE



1

.....  
.....  
.....  
.....



2

.....  
.....  
.....  
.....



3

.....  
.....  
.....  
.....



*pagina*





# ZOEK DE WOORDEN van 'DE KEUKEN'

*Kijk van links naar rechts*



l	a	k	v	o	r	k	d	e	z	m	i	x	e	r	l
k	r	a	a	n	p	h	a	b	o	r	d	e	n	d	a
m	i	p	a	t	h	e	e	p	o	t	l	e	r	t	v
m	i	a	z	ij	n	l	u	c	i	f	e	r	s	l	p
w	a	t	e	r	k	r	e	k	o	f	f	i	e	l	n
t	w	a	a	n	r	e	c	h	t	p	l	e	p	e	l
b	o	v	e	n	k	a	p	a	n	n	e	n	p	l	a
p	a	m	e	s	k	a	z	e	e	p	y	z	o	u	t
g	e	l	f	l	u	i	t	k	e	t	e	l	a	n	k
n	a	m	h	a	n	d	d	o	e	k	g	r	a	n	t
s	p	e	p	e	r	j	f	r	k	k	o	p	j	e	s
h	e	g	a	s	f	o	r	n	u	i	s	l	p	d	q
l	k	e	u	k	e	n	k	a	s	t	j	e	p	e	t
k	o	k	o	e	l	k	a	s	t	p	e	v	n	r	a
l	a	r	v	u	i	l	n	i	s	b	a	k	e	a	h
p	e	l	m	a	g	n	e	t	r	o	n	o	v	e	n

# WAAROM IS DE VAAS KAPOT?




**LUISTER GOED: WAAR STAAN DE DINGEN?  
ZET HET CIJFER OP DE GOEDE PLAATS IN DE KEUKEN.**

*Woorden: de plank - het rek - het aanrecht - de gootsteen - de la - de kast - de kraan - het stopcontact - de vloer*

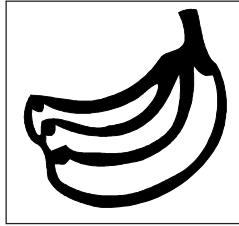


*pagina*


SCHRIJF DE WOORDEN ONDER HET GOEDE PLAATJE




.....  
 .....  
 .....



.....  
 .....  
 .....




.....  
 .....  
 .....

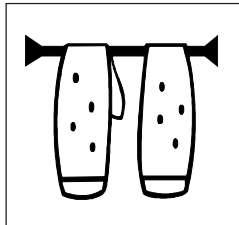


.....  
 .....  
 .....

licht - scherp - smaakt lekker - rechthoekig - hoog - geel  
 dun - hard & ruw - smal - groen - hard & glad - zilver




.....  
 .....  
 .....



.....  
 .....  
 .....




.....  
 .....  
 .....




.....  
 .....  
 .....


heet - maakt veel geluid - zacht - het bijt - rond - ruikt lekker  
 wit - groot - sist - rechthoekig - het stinkt - lang



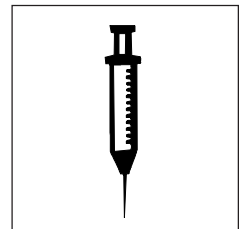
.....  
 .....  
 .....



.....  
 .....  
 .....



.....  
 .....  
 .....



.....  
 .....  
 .....

klein - lang - groot - zwart & wit - rond - maakt veel geluid  
 geen kleur - het stinkt - het ruikt naar leer - groen - prikt - lekker


## VUL DE WOORDEN AAN




# HET KLOPT VAAK NIET

- 1 "Dat is 67 euro 65, mevrouw."  
Mevrouw De Groot pakt haar portemonnee en geeft een **bi**\_\_\_ \_\_\_ van 50 en een van 20 euro aan de kassière. Ze zegt: "Alstublieft".  
De kassière vraagt: "Mevrouw, heeft u er misschien 15 **ce**\_\_\_ bij?"
- 5 Mevrouw De Groot **kij**\_\_\_ in haar portemonnee, en zegt: "Eh, ja ik geloof van wel."  
"Dank u wel mevrouw, alstublieft, 5 euro terug en **hi**\_\_\_ is uw bon."  
Mevrouw De Groot pakt de bon en **du**\_\_\_ het winkelwagentje met de boodschappen naar een stil hoekje in de **su**\_\_\_.
- 10 Ze **pa**\_\_\_ de bon en een pen, en begint de boodschappen in haar tas te doen.  
Elke keer streept ze de **pr**\_\_\_ op de bon door. Ze controleert de boodschappen.  
Ze doet dat omdat de kassières **va**\_\_\_ fouten maken. Ze zijn slordig. Daarom.  
De melk **kl**\_\_\_, het toiletpapier ook, het waspoeder is ook oké, de rol drop ... ja, ... de koffie die is in de reclame .. 2 euro 35 ... waar **st**\_\_\_ dat?  
Mevrouw De Groot **zo**\_\_\_ op de bon een bedrag van 2 euro 35.
- 15 Ze zoekt nog een **ke**\_\_\_. Het staat er niet op!  
Ze controleert eerst de **an**\_\_\_ boodschappen. Die kloppen wel.  
Er blijft een bedrag van 3 euro 35 **ov**\_\_\_.  
Mevrouw De Groot **de**\_\_\_: "Toch maar goed dat ik het altijd controleer. Er is **al**\_\_\_ wel wat mis."
- 20 Met het pak koffie en de bon in de hand loopt ze **te**\_\_\_ naar de kassière.  
Ze **ze**\_\_\_: "Mevrouw, neemt u me niet kwalijk ..."  
De kassière draait haar **ho**\_\_\_ om en ziet mevrouw De Groot met het pak in haar handen. Ze **vr**\_\_\_: "Wat is er, mevrouw?"  
Mevrouw De Groot zegt: "De **ko**\_\_\_ kost 2 euro 35 en u heeft 3 euro 35 aangeslagen ... maar die is **to**\_\_\_ in de reclame? Hier is de bon."
- 25 De kassière pakt de bon, kijkt, en **kn**\_\_\_. Ze zegt: "U heeft gelijk."  
Ze opent de **ka**\_\_\_ en vraagt: "Mevrouw mag ik de bon hebben?"  
**Me**\_\_\_ De Groot knikt, en zegt: "Natuurlijk!"  
De kassière **ge**\_\_\_ haar een euro en zegt: 'Alstublieft mevrouw.'
- 30 Mevrouw De Groot doet het pak koffie bij de andere **bo**\_\_\_,  
zet het wagentje terug en **lo**\_\_\_ naar de uitgang.  
De tas is **zw**\_\_\_, maar gelukkig is ze sterk.  
De man van de bewaking houdt de **de**\_\_\_ voor haar open.  
Ze zegt: "**Da**\_\_\_ u wel." De man glimlacht.
- 35 Buiten hangt ze de tas aan het stuur van haar **fi**\_\_\_.  
Ze maakt het slot **op**\_\_\_ en stapt op.  
Ze denkt: "Het is maar goed dat ik de bon altijd controleer, **wa**\_\_\_ kassières zijn slordig."

EEN PINGUÏN TEKENEN - HOE DOE JE DAT?




teken een groot ei



teken twee halve cirkels  
boven in het ei




zet een stip in elk half cirkeltje en teken  
een klein worteltje tussen de twee cirkeltjes



kleur het worteltje zwart  
teken twee halve bananen  
ze beginnen bij de cirkeltjes



kleur de banaantjes zwart  
en teken twee kleine rechthoekjes  
onderaan het ei



zet streepjes op de buik en teken voetjes  
met driehoekpunten


*pagina*

WIE IS WIE? VUL (boven) DE NAMEN en  
(onder) DE LEEFTIJDEN IN



## NAMEN

--	--	--	--	--	--



--	--	--	--	--	--

## LEEFTIJDEN

De vrouw met de lange blonde (lichte) haren heet Marie-José en ze is 24 jaar oud.

Haar vriendin Irene is even oud. Haar vriendin is veel kleiner.

De andere vriendin van Marie José heet Olga en zij is 10 jaar ouder en een beetje dik.

De vriendinnen zijn alle drie getrouwd.

Hun mannen zijn alle drie 3 jaar ouder dan hun vrouw.

De man van de kleinste vrouw is de langste man van alle drie de mannen. Hij heet Joost.

De man van Olga heeft slechte ogen. Hij heet Peter.

De echtgenote van Marie-José heet Willem.

*pagina*

1 Een man kijkt door het raam naar buiten.  
2 Hij kijkt naar de buurman. De buurman graaft een gat.  
3 De man denkt na: "Waarom graaft de buurman een gat in de tuin?"  
4 Hij loopt naar buiten. Hij gaat de buurman vragen waarom.  
5 Hij zegt: "Hoi buurman. Wat ben je aan het doen?"  
6 De buurman antwoordt: "Ik ben een gat aan het graven."  
7 "Dat zie ik. Maar waarom doe je dat?"  
8 Hij antwoordt: "Gewoon, omdat ik dat wil."  
9 "Is je hond dood?"  
10 "Nee hoor, de hond is niet dood."  
  
11 De buurman gaat weer naar binnen.  
12 Het is nacht. Het is buiten donker. De maan schijnt.  
13 Een man loopt in de tuin. Hij loopt naar het gat in de tuin.  
14 De buurman kijkt naar buiten.  
15 Hij denkt: "Vreemd. Graven in de nacht. Waarom? Dit klopt niet!"  
16 De buurman denkt: "Is de hond toch dood?"  
17 "Waarom graaft de buurman 's nachts een gat? Dit klopt niet. Dit is vreemd!"  
18 "Heeft de buurman misschien zijn vrouw dood gemaakt?!"  
19 "Gaat hij zijn vrouw begraven? In de nacht?"  
20 De buurman gaat naar buiten. Hij gaat het controleren.  
  
21 Hij klimt over de schutting en loopt in de tuin van de buurman.  
22 Hij kijkt in het gat. Er is niets in het gat. Het gat is leeg.  
23 Hij klimt weer over de schutting.  
24 Hij gaat naar zijn huis terug.  
25 Het is ochtend. De zon komt op.  
26 De buurman loopt naar buiten.  
27 Hij gaat weer graven.  
28 Hij is aan het graven.  
29 De buurman kijkt door het raam. Hij kijkt naar de buurman die graaft.  
30 Een vrachtauto stopt bij het huis van de buurman die graaft.  
  
31 Twee mannen halen houten planken uit de vrachtauto.  
32 Ze dragen de planken naar het huis van de buurman die aan het graven is.  
33 Ze leggen al het hout neer in de tuin van de buurman die aan het graven is.  
34 Dit is een ladder.  
35 De mannen zetten de ladder tegen de schutting.  
36 Een van de mannen klimt op de ladder.  
37 De andere man geeft een plank.  
38 Een man houdt de plank vast, en de andere man timmert de plank vast.  
39 Na een paar uur zijn de mannen klaar. De schutting is hoger.  
40 De buurman kan niet meer in de tuin van de andere buurman kijken.  
  
41 De buurman staat in zijn tuin en luistert naar de geluiden.  
42 Hij denkt: "Waarom maakt de buurman een groot gat in zijn tuin?"  
43 "Waarom graaft de buurman zo'n groot gat? Waarom?"  
44 "Heeft hij zijn vrouw toch dood gemaakt?"  
45 Dit is een boormachine. Met een boormachine boor je een gat.  
46 De buurman boort een gat in de schutting.  
47 Hij kijkt door het gat naar de tuin van de buurman.  
48 Mannen werken in de tuin van de buurman. Ze maken beton.  
49 De man denkt na: "Wat zijn de mannen aan het doen?"  
50 Dan weet de man het antwoord.



51 Mijn buurman maakt een zwembad. Wat ben ik dom geweest!  
52 En inderdaad: twee maanden later is het zwembad klaar.  
53 Een lerares tekent iets op het bord.  
54 Ze zegt: "Kijk kinderen, dit is een driehoek!"  
55 "Een driehoek heeft drie zijden."  
56 "Dit is de linkerzijde van de driehoek."  
57 "Dit is de rechterzijde van de driehoek."  
58 "En dit is de onderzijde van de driehoek."  
59 Ze tekent weer iets op het bord. Weer een driehoek.  
60 Ze zegt: "Kijk eens goed kinderen. Wat heb ik getekend?"

61 Een jongetje in de klas steekt zijn vinger op en zegt: "Een driehoek, maar omgekeerd."  
62 De lerares zegt: "Dat klopt. Maar wat betekent 'omgekeerd'?"  
63 Het jongetje gaat op zijn handen staan en zegt: "Kijk, dit is omgekeerd!"  
64 De lerares zegt: "Kijk goed kinderen! Dit betekent 'omgekeerd'."  
65 De lerares tekent weer iets op het bord.  
66 Ze zegt: "Kijk kinderen, dit is een cirkel."  
67 "We gaan met elkaar een cirkel maken!"  
68 De kinderen geven elkaar een hand.  
69 Ze gaan in een cirkel staan.  
70 Dan gaat de bel van de school. Het is drie uur. De school gaat stoppen.

71 De kinderen gaan naar huis.  
72 Ze lopen op straat.  
73 Een van de kinderen ziet een fiets tussen twee auto's staan.  
74 Ze kijkt naar het wiel van de fiets. Ze denkt: "Dat lijkt op een cirkel. Dat is rond!"  
75 Ze kijkt naar een raam van een auto. Ze denkt: "Dat lijkt op een rechthoek!"  
76 Ze kijkt naar een verkeersbord. Ze denkt: "Dat lijkt op een driehoek, maar omgekeerd!"  
77 Ze kijkt naar een steen op het voetpad. Ze denkt: "Dat lijkt op een rechthoek!"  
78 Ze ziet een man lopen.  
79 Ze kijkt naar het hoofd van de man.  
80 Het hoofd van de man is niet rond. Ze denkt: "Het hoofd van de man lijkt op een rechthoek!"

81 Ze ziet een vrouw lopen.  
82 Het hoofd van de vrouw is niet rond.  
83 Het meisje denkt: "Het hoofd van de vrouw lijkt op een driehoek, maar omgekeerd!"  
84 Het meisje denkt: "Veel dingen op straat lijken op driehoeken, cirkels en rechthoeken!"  
85 Ze rent naar huis.  
86 Haar moeder vraagt: "En, was het leuk vandaag? Wat heb je geleerd?"  
87 "Ik heb allerlei vormen geleerd: cirkels, driehoeken, vierkanten en rechthoeken!"  
88 De moeder van het meisje vraagt: "Welke vorm heeft de zon?"  
89 Het meisje wijst naar de zon en zegt: "De zon lijkt op een cirkel!"  
90 Haar moeder zegt: "Heel goed, dat klopt! Uitstekend! De zon is rond. De zon lijkt op een cirkel!"

91 De moeder van het meisje vraagt: "En de deur, welke vorm heeft de deur?"  
92 Haar dochtertje zegt: "De deur lijkt op een rechthoek!"  
93 Haar moeder zegt: "Dat klopt, heel goed. Uitstekend! Prima!"  
94 Het meisje zegt: "Mama ik ga naar buiten, ik ga buiten fietsen!"  
95 Het meisje vindt fietsen heel erg leuk. Ze fietst altijd heel erg hard.  
96 Ze ziet de steen op straat niet, botst en valt op de grond.  
97 Ze valt van de fiets. Ze heeft pijn. De fiets is kapot.  
98 Haar vader gaat de fiets repareren, maar het wiel kan hij niet repareren.  
99 Hij gaat naar de fietswinkel en vraagt: "Meneer, kunt u misschien dit wiel repareren?"  
100 De fietsmaker zegt: "Ja hoor, dat is geen probleem. Dat wiel krijg ik wel weer rond!"



- pagina 6-7-8 1=b / 2=a / 3=b / 4=a / 5=c  
6=c / 7=b / 8=a / 9=b / 10=a  
11=c / 12=a / 13=b / 14=c / 15=b
- pagina 9-10-11 1=gat / 2=zijden / 3=kunt / 4=tussen / 5=kinderen  
6=door / 7=ik / 8=allebei / 9=vorm / 10=repareert  
11=aan / 12=rondje of cirkel / 13=ik / 14=vinden / 15=van
- pagina 13 1=a / 2=b / 3=b / 4=a / 5=b / 6=c / 7=a / 8=b
- pagina 14 vul in => 2 vierkant - vierkante  
4 rond - ronde  
6 rechthoekig - rechthoekige
- pagina 15 aan het => Hij is een gat aan het graven.  
Ze zijn houten planken aan het dragen.  
Hij is een gat aan het boren.  
Ze is een driehoek aan het tekenen.  
Ze is aan het denken.  
Ze is aan het fietsen.
- pagina 16 zoek bij elkaar => 2 - 1 - 5 - 3 - 4 // 9 - 10 - 8 - 6 - 7  
wat kan niet => 1=b / 2=a / 3=c / 4=b / 5=c / 6=c
- pagina 18 waar - niet waar => 1 waar 6 niet waar 11 waar  
2 niet waar 7 niet waar 12 niet waar  
3 niet waar 8 waar 13 niet waar  
4 niet waar 9 waar 14 waar  
5 waar 10 niet waar 15 waar
- pagina 19 puzzel => horizontaal = 2 stuur / 4 oké / 6 rol / 7 opa / 8 geeft  
verticaal = 1 slordig / 2 sterk / 3 reclame / 5 klopt
- pagina 20 vul de woorden in => 4 - 1 - 5 - 3 - 2 // 8 - 10 - 7 - 9 - 6 // 12 - 15 - 14 - 11 - 13  
19 - 20 - 16 - 18 - 17 // 23 - 22 - 25 - 21 - 24 // 30 - 26 - 28 - 27 - 29
- pagina 21 de tegenstelling => 2 - 1 - 5 - 3 - 4 // 8 - 9 - 6 - 10 - 7  
vul in => 1 biljet / 2 terug / 3 controleren / 4 bon / 5 fouten  
6 bedrag / 7 blijft / 8 reclame / 9 gelijk / 10 kassières
- pagina 22 beslis: goed of fout => 1 fout [volgorde] 6 goed  
2 goed 7 fout [volgorde]  
3 goed 8 fout [volgorde]  
4 goed 9 fout [volgorde]  
5 fout [volgorde] 10 fout [alstublieft]
- vul in dat klopt => 4 / 7  
dat klopt niet => 1 / 5 / 6 / 8  
?? (wat denk je zelf) 2 / 3
- pagina 24 zoek bij elkaar => 4 - 3 - 5 - 2 - 1 // 8 - 10 - 6 - 7 - 9  
wat hoort er niet bij  
1 dat gaat mis / 2 de reclame [geen ding] / 3 de deur [niet rond] / 4 vreemd  
5 daarom [plaats woorden] / 6 een gat repareren / 7 slordig [fouten maken]  
8 glimlachen [geen geluid] / 9 de plastic tas [papier] / 10 nu weet ik het

pagina 25

Serie 1

- 1 b Wanneer denk je: 'Brr, het is wel erg koud, ik doe vandaag maar mijn handschoenen aan en zet een warme muts op!'
- 2 a Wanneer denk je: 'Zo, dat wordt ook steeds duurder! Vroeger kostte dat maar de helft!'
- 3 a Wanneer zeg je: 'Nou, tot morgen dan hé, en doe de groeten aan je moeder!'
- 4 b Wanneer zeg je: 'Au, verdorie, wat is dat mes toch scherp! Ik bloed helemaal!'
- 5 b Wanneer moet je meteen 112 bellen en naar een ambulance vragen?
- 6 a Wanneer zeg je: 'Heeft u nog een biertje, en mag ik dan meteen de rekening?'
- 7 a Wanneer poets je je tanden, doe je alle lichten uit en denk je: 'Ik hoop dat ik vannacht eens goed kan slapen, want ik ben moe?'
- 8 c Wanneer zeg je: 'Hoera, wat fantastisch! Ik heb zin om het te vieren. Zullen we vanavond uit gaan eten?'

Serie 2

- 1 c Wanneer denk je: Nou, dat is ook mooi! Ik zal maar snel naar het politiebureau gaan om aangifte te doen!'
- 2 b Wanneer zeg je: 'Nee, er woont hier geen meneer Janssen. Ik denk dat u verkeerd verbonden bent.'
- 3 b Wanneer zeg je: 'Als je nou niet meteen je mond houdt, krijg je een pak voor je broek!'
- 4 c Wanneer denk je: 'Ik heb de laatste tijd goed gepoetst, dus ik hoop maar dat ik geen gaatjes heb. Dat boren vind ik altijd zo vreselijk!'
- 5 a Wanneer denk je: 'Hé, hoe kan dat nou? Heb ik dat wel goed gezien?'
- 6 b Wanneer hoop je dat je favoriete team de wedstrijd gaat winnen?'
- 7 b Wanneer zeg je: 'Zo, ik heb lekker geslapen! Nu eerst douchen en daarna ontbijten?'
- 8 a Wanneer zegt de dokter tegen je: 'Goed zo, dat is heel gezond, en veel beter dan snoep en chocola!'

pagina 26

maak zinnen

- 1 ik - doe - altijd - de boodschappen - bij de Aldi
- 2 mijn moeder - controleert - altijd - de bon - in de supermarkt
- 3 kinderen - krijgen - elke dag - les - op de basisschool
- 4 de koffie - is - deze week - bij de Aldi - in de reclame
- 5 ik - krijg - elke twee maanden - de telefoonrekening - in de brievenbus
- 6 ik - ga - elk half jaar - voor controle - naar de tandarts
- 7 ik - ga - elke dag - met de fiets - naar mijn werk
- 8 ik - poets - na het eten - mijn tanden - in de keuken

pagina 27

vertel wat je ziet =>

- 1 de grote plant - het raam
- 2 de kast, de kleine plant
- 3 de stoel
- 4 de groteplant - de bank
- 5 het bureau
- 6 het gordijn - de grote plant
- 7 het bureau
- 8 de bank - de grote plant - de schilderijen

pagina 30

woordbeeld =>

- 1 d / 2 c / 3 b / 4 b / 5 c / 6 b / 7 a / 8 c / 9 a / 10 b
- 11 a / 12 c / 13 a / 14 d / 15 a

pagina 31

het goede antwoord=>

- 1 Ja, over een uurtje.
- 2 Ja, een uurtje geleden.
- 3 Ja, een uur geleden.
- 4 Meestal om half 12.
- 5 Ja, de hele dag al.
- 6 Ja, over 5 minuten.
- 7 Ja, bijna elke dag.
- 8 Ja, gisteren.

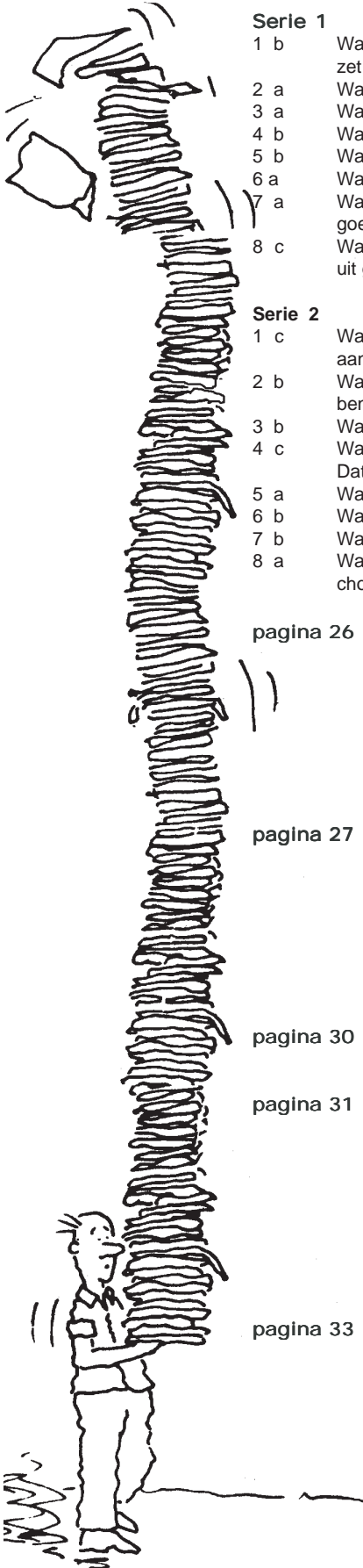
vul in =>

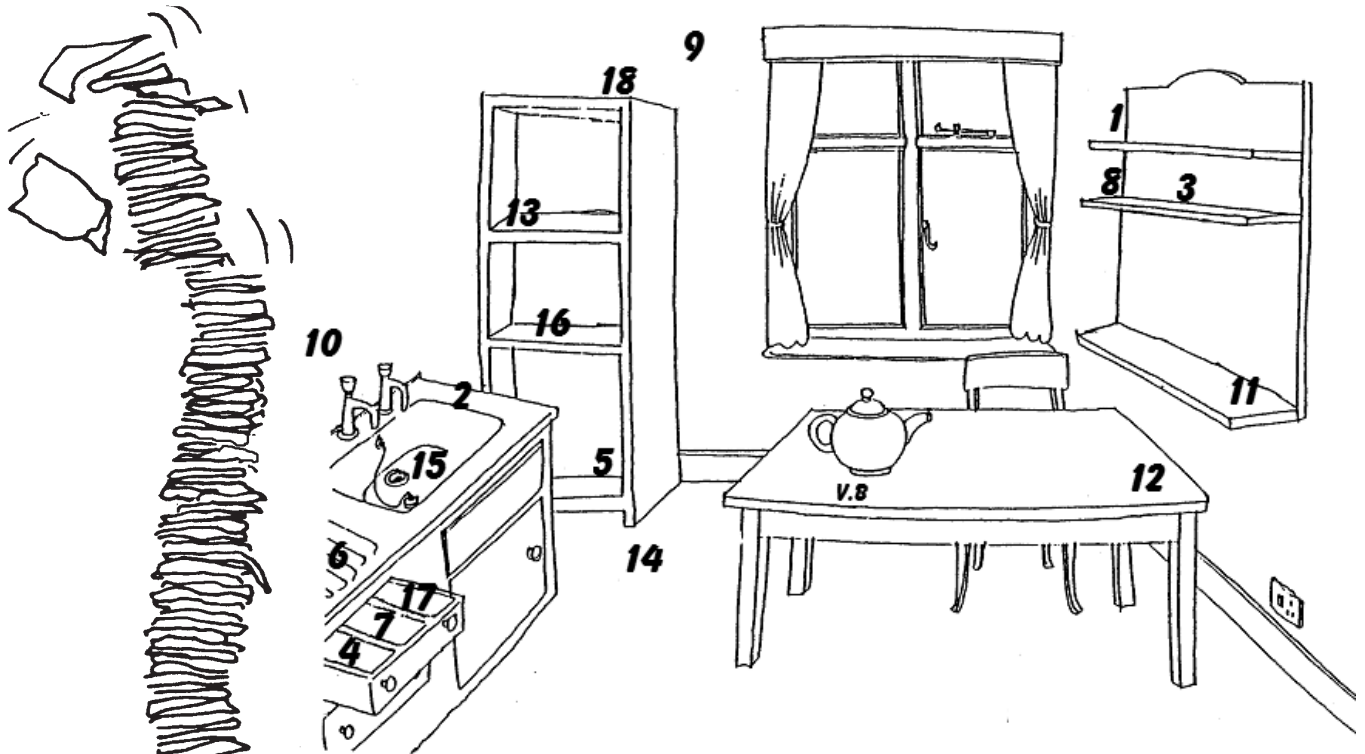
- 1 gisteren
- 2 morgen
- 3 vorig jaar
- 4 elke dag
- 5 vaak
- 6 vorige week
- 7 morgen
- 8 gisteren

pagina 33

woorden zoeken =>

- 1 la - vork - mixer
- 2 kraan - bord
- 3 theepot - tv
- 4 azijn - lucifers
- 5 water - koffie
- 6 aanrecht - lepel
- 7 oven - pannen - la
- 8 mes - zeep -zout
- 9 fluitketel
- 10 handdoek
- 11 peper - kopjes
- 12 gasfornuis
- 13 keukenkastje
- 14 koelkast
- 15 vuilnisbak
- 16 magnetron - oven





- 1 De thee staat links op de bovenste plank van het rek.
- 2 Het mes ligt rechts op het aanrecht, naast de gootsteen.
- 3 De schoteltjes staan midden op de middelste plank van het rek.
- 4 De messen liggen in het linkervakje van de la, onder het aanrecht.
- 5 De fles staat in de kast, op de onderste plank rechts.
- 6 De borden zijn vies; ze staan op het aanrecht, links naast de gootsteen en boven de la.
- 7 De lepels liggen in de la, in het middelste vakje.
- 8 De kopjes staan in het rek, op de middelste plank, links naast de schoteltjes en onder de thee.
- 9 De klok hangt schuin boven de kast, aan de rechterkant.
- 10 De kalender hangt schuin boven de kranen, aan de linkerkant.
- 11 De glazen staan in het rek, op de onderste plank rechts.
- 12 De radio staat rechts voor op de tafel, vlakbij het stopcontact.
- 13 De koffiepot staat in de kast, op de bovenste plank links.
- 14 De vaas ligt op de vloer, rechts voor de kast. Hij is kapot.
- 15 De koekenpan staat in de gootsteen, want hij moet afgewassen worden.
- 16 Het steelpannetje staat in de kast, midden op de middelste plank.
- 17 De vorken liggen in de la, rechts naast de lepels.
- 18 De kat zit rechts boven op de kast.

De vaas is kapot, omdat de kat eerst op het aanrecht gesprongen is, en toen op de kast. Maar daar stond de vaas. De vaas is van de kast gevallen!

**pagina 35**

woorden =>


licht	smaakt lekker	scherp	rechthoekig
dun	geel	hard	hoog
groen	smal	zilver	hard & ruw
veel geluid	zacht	heet	het bijt
groot	ruikt lekker	wit	sist
het stinkt	rechthoekig	rond	lang
lang	veel geluid	zwart & wit	klein
groen	groot	rond	geen kleur
lekker	het stinkt	ruikt naar leer	prikt

**pagina 38**

namen en leeftijden:

Irene	Marie-José	Peter	Joost	Olga	Willem
24	24	37	27	34	27

**pagina**



## **begrijpen en blijven herhalen**

het bedrag  
begraven  
de bel  
betekenen  
de bewaking  
bezig zijn [met]  
de bon  
boren  
de buurman  
de cent  
daarom  
diep  
de dood  
de figuur  
fluiten  
het gat  
gedeeld door  
geleden  
gelijk hebben  
gisteren  
graven  
de hoek  
ieder  
inderdaad  
de kleur  
het klopt  
lijken op  
de machine  
meestal  
mis  
nu  
omdat  
het ongeluk  
opstaan  
de prijs  
de reclame  
de rol  
slordig  
het slot  
snijden  
sterk  
tillen

toch  
het toilet [-papier]  
de uitgang  
het verkeer  
volgend [jaar]  
vorig [jaar]  
de vorm  
vreemd  
vriendelijk  
vroeger  
wandelen  
wassen  
het waspoeder  
zo'n

## **begrijpen**

de deksel  
doorstrepen  
de fluitketel  
glimlachen  
de grammatica  
hoi  
klimmen  
de ladder  
nakijken  
omgekeerd  
het ovaal  
de poot  
de schep  
de schutting  
de staart  
het stuur  
timmeren  
verdubbelen  
vermoorden  
de zaak  
de zijde