


- je kan me wat -

## module 14

docere delectare movere


















1

- a] De hond loopt naast de kat aan.
- b] De hond loopt achter de kat aan.
- c] De kat loopt achter de hond aan.



2

- a] De hond en de kat maken de vrouw in de tuin kapot.
- b] De hond en de kat maken geen bloemen in de tuin kapot.
- c] De hond en de kat maken alle bloemen in de tuin kapot.



3

- a] De patient zegt: "Gaaf u maar zitten."
- b] De tandarts zegt: "Gaaf u maar liggen."
- c] De tandarts zegt: "Gaaf u maar staan."




4

- a] De tandarts boort het gaatje schoon.
- b] De tandarts boort het gaatje dicht.
- c] De tandarts boort het gaatje kapot.



5

- a] De man kijkt niet uit en botst tegen een paal op.
- b] De man kijkt uit en botst tegen een paal op.
- c] De man kijkt niet uit en botst tegen een muur op.



6

- a] U heeft misschien uw arm kapot.
- b] U heeft misschien uw arm gebroken.
- c] Uw arm zijn misschien stuk.




7

- a] Ze maakt een foto.
- b] Ze doet een foto.
- c] Ze kijkt naar een foto.



8

- a] De dokter heeft de man met de elleboog.
- b] De dokter voelt aan de elleboog van de man.
- c] De dokter ziet naar de elleboog van de man.



9

- a] De politieauto rijdt langzaam achter de auto aan.
- b] De politieauto rijdt hard achter de auto aan.
- c] De politieauto staat stil.



10


- a] "Papa, ik heb een ongeluk gezien, een botsing!"
- b] "Papa, ik zie een ongeluk, een botsing!"
- c] "Papa, kijk ik naar een ongeluk?"





11

- a] De man botst tegen een tafel.
- b] De man botst aan een tafel.
- c] De man botst op een tafel.




12

- a] De man is heel erg laat op zijn werk.
- b] De man is te vroeg op zijn werk.
- c] De man is precies op tijd op zijn werk.




13

- a] De lift is erg vol. De man kan nog makkelijk in de lift.
- b] De lift is te vol. De man wil uit de lift.
- c] De lift is erg vol. De man kan niet instappen.




14

- a] "Dat is toch gek! Hij gooit alles zomaar op straat!"
- b] "Dat is leuk! Hij gooit alles zomaar op straat!"
- c] "Dat gaat goed! Hij gooit alles zomaar op straat!"




15

- a] Hij legt de planken naast elkaar.
- b] Hij legt de planken op elkaar.
- c] Hij legt de planken in elkaar.




1

De hond \_\_\_\_\_ achter de kat aan.



2

De hond en de kat maken alle bloemen \_\_\_\_\_.




3

De tandarts zegt: "Gaat u maar \_\_\_\_\_!"




4

De tandarts \_\_\_\_\_ het gaatje schoon.




5

De man kijkt niet goed uit.  
Hij botst \_\_\_\_\_ een lantaarnpaal op.  
Dat doet pijn.



6

“U heeft misschien \_\_\_\_\_ arm gebroken.”




7

Ze maakt een \_\_\_\_\_ van de hand van de man.




8

De dokter voelt aan de \_\_\_\_\_ van de man.




9

De politieauto \_\_\_\_\_ hard achter de auto aan.




10

“Papa, ik heb een \_\_\_\_\_ op straat gezien!”



11

De man \_\_\_\_\_ tegen de tafel.




12

De man is veel te laat op zijn \_\_\_\_\_.  
Zijn baas is heel erg boos.



13

De lift is te vol. De man wil in de lift,  
maar hij \_\_\_\_\_ er niet bij.



14


“Dat is toch te \_\_\_\_\_!  
De man gooit zomaar rotzooi uit zijn auto!”



15

Hij legt de planken op \_\_\_\_\_.



1 Een man rijdt naar zijn werk.  
Hij is laat.  
Hij rijdt erg hard.



2 De man rijdt veel te hard.  
Hij krijgt een ongeluk.  
De man botst tegen een lantaarnpaal.  
Een jongen ziet het ongeluk.

3 Hij rent snel naar huis en schreeuwt:  
"Papa, papa! Er is een ongeluk gebeurd!"

4 "Een auto is tegen een lantaarnpaal  
gebotst."




5 "De politie is heel snel gekomen!"

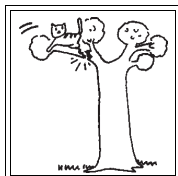
6 De vader van het jongetje vraagt:  
"En wat is er toen gebeurd?"

7 De jongen vertelt:  
"Toen is de brandweer gekomen,  
en toen hebben ze de man uit de auto  
gehaald."

8 "En toen is de ambulance gekomen.  
Ze hebben de man naar het  
ziekenhuis gebracht."




# KIJK NAAR HET PLAATJE en KIES HET GOEDE WOORD



1 De tak

- [a] breekt
- [b] kapot
- [c] botst



2 De kat

- [a] valt
- [b] heeft pijn
- [c] schrikt


. De kat ziet een hond.



3 "Meneer, even

- [a] niet
- [b] wel
- [c] nooit


bewegen."



4 De jongen botst

- [a] aan
- [b] tegen
- [c] terug

de tafel op.



5 De auto's rijden

- [a] naast
- [b] voor
- [c] achter

elkaar.



6 "Even uw

- [a] elleboog
- [b] hand
- [c] knie

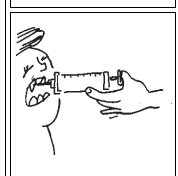
niet bewegen."



7 De dokter kijkt

- [a] aan
- [b] naast
- [c] naar









de röntgenfoto's.




8 De tandarts

- [a] geeft
- [b] krijgt
- [c] maakt

een injectie aan de patiënt.



## LEES EN BEGRIJP



De jongen slaapt.  
De jongen ligt **in bed**.  
Hij ligt **er in**.  
Waar-in? In bed.

De kat is bang voor de hond.  
De kat zit **in de boom**.  
De kat zit **er in**.  
Waar-in? In de boom.

De man wast zichzelf.  
Hij staat **onder de douche**.  
Hij staat **er onder**.  
Waar-onder? Onder de douche.

Ik ga thee zetten. Ik kook water.  
Ik doe het water **in de theepot**.  
Ik doe het water **er in**.  
Waar-in? In de theepot.

De man is bij de kapper.  
De kapper scheert de baard **af van de kin van de man**.  
Hij scheert de baard **er af**.  
Waar-af? Van de kin van de man af.

De man en de vrouw horen een klap.  
Ze kijken **naar de botsing**.  
Ze kijkt **er naar**.  
Waar-naar? Naar de botsing.

De man maakt een gaatje met een boormachine.  
Hij boort een gaatje **in de schutting**.  
Hij boort een gaatje **er in**.  
Waar-in? In de schutting.

De tandarts controleert de patiënt.  
Hij kijkt **in de mond van de man**.  
Hij kijkt **er in**.  
Waar-in? In de mond van de man.

wat kan 'ER' zijn en waar, denk je, is het ?



- 1 Je koopt **er** vaak brood. Waar? Bij .....  
Bij .....
- 2 Je doet **er** de boodschappen in. Waarin? In .....  
In .....
- 3 Je doet **er** melk in. Waarin? In .....  
In .....
- 4 Je loopt **er** vaak. Waar? In .....  
In .....
- 5 Je gaat **er** met vakantie naar toe. Naar .....  
Naar .....
- 6 Mensen stappen **er** vaak in en uit. In een .....  
Uit een .....
- 7 Mensen gaan **er** heen om te bidden. Waarheen? Naar.....  
Naar .....
- 8 Je doet **er** vaak zout op of in. Waarop en waarin? In .....  
Op .....
- 9 Mensen zitten **er** vaak op. Waarop? Op .....  
Op .....
- 10 Je leest **er** vaak in. Waarin? In .....  
In .....
- 11 De tandarts boort **er** een gaatje in. Waarin? In .....  
In .....
- 12 Je leert **er** Nederlands. Waar? Op .....  
en **THUIS!**





## ZOEK WOORDEN BIJ ELKAAR



1	stoppen	[..]	het probleem	6	achterelkaar	[..]	komen
2	te snel rijden	[..]	sodemieter op!	7	tegenelkaar	[..]	verbinden
3	deklap	[..]	remmen	8	telaat	[..]	lopen
4	deklacht	[..]	de botsing	9	dearm	[..]	vullen
5	gaweg!	[..]	te hard	10	eengaatje	[..]	botsen

## WAT KAN NIET?




1	Een röntgenfoto	[a] maken [b] bewegen [c] ontwikkelen	.	<input type="radio"/>
2	Hard	[a] rijden [b] schreeuwen [c] schrikken	.	<input type="radio"/>
3	Eengaatje in	[a] je tand [b] je arm [c] je kies	hebben.	<input type="radio"/>
4	Hij zegt: "Gaat u	[a] maar [b] druk [c] even	zitten!"	<input type="radio"/>
5	"Ik geef u een	[a] injectie [b] verdoving [c] röntgenfoto	tegen de pijn. Dan voelt u niets."	<input type="radio"/>
6	De hond en de kat	[a] vechten [b] klimmen [c] spelen	met elkaar.	<input type="radio"/>

## LUISTER EN LEES

# DE BOTSING

- 1 Meneer Van der Linden woont in Amsterdam, maar werkt in Leiden.  
Hij gaat elke morgen met de auto naar zijn werk en 's avonds rijdt hij weer terug.  
Er zijn veel mensen zoals meneer Van der Linden. Veel mensen wonen in een andere stad dan waar ze werken.
- 5 Het is 's morgens en 's avonds altijd erg druk op de wegen. Er staan dan vaak files van de mensen die 's morgens naar hun werk moeten en 's avonds weer terug naar huis gaan.  
Op maandagmorgen om kwart over zeven stapt meneer
- 10 Van der Linden in zijn auto. Hij is nog slaperig.  
Nog dichtbij huis, na een paar minuten, moet hij bij een stoplicht stoppen. Voor zijn auto staat een grote vrachtwagen. In zijn achteruitkijkspiegel ziet hij een auto aan komen rijden.
- 15 Hij denkt: "Die auto rijdt hard zeg! Die idioot die moet remmen ....."
- Een tel later voelt hij de klap. Hij wil schreeuwen maar hij kan het niet. Hij kan zich niet bewegen. Hij kan bijna niet ademen. Zijn knieën drukken tegen zijn borst. Hij heeft veel pijn. Hij proeft bloed in zijn mond. Hij doet zijn ogen dicht. Hij hoort niets meer.
- 20 Als eerste komen twee politieauto's, daarna komt een ambulance.  
Het personeel van de ambulance kan niet meteen helpen. De brandweer moet komen. Die komt gelukkig snel. De brandweermannen moeten de auto openknippen. Na vijf minuten zijn ze klaar.  
Meneer Van der Linden krijgt een injectie en een infuus. Dan legt het personeel van de ambulance hem op een brancard. En dan in de ambulance.
- 25 Meneer Van der Linden doet even zijn ogen weer open. Hij voelt helemaal niets. Hij hoort alleen mensen praten. Hij voelt zich rustig.
- Ze zijn vlug bij het ziekenhuis. In het ziekenhuis kijken de dokters meteen naar meneer Van der Linden. Men maakt snel röntgenfoto's en daarna wordt meneer Van der Linden de operatiekamer binnengereden.
- 30 Een paar uur later wordt meneer Van der Linden weer wakker, hij komt bij. Zijn vrouw zit naast zijn bed. Ze glimlacht, maar ze heeft rode ogen.  
Ze zegt zachtjes: "Je hebt geluk gehad! Alles komt weer goed!"



pagina




## LEES DE TEKST VAN PAGINA 17 EN BESLIS: waar of niet waar

- |    |  |                   |
|----|--|-------------------|
| 1  | Het is avond.  | waar of niet waar |
| 2  | Het is 's avonds en 's morgens druk op de wegen.                 | waar of niet waar |
| 3  | Meneer Van der Linden werkt en woont in dezelfde stad.           | waar of niet waar |
| 4  | Meneer Van der Linden gaat vaak met de trein naar zijn werk.     | waar of niet waar |
| 5  | Meneer Van der Linden rijdt hard en botst tegen een vrachtwagen. | waar of niet waar |
| 6  | Een vrachtwagen botst tegen meneer Van der Linden.               | waar of niet waar |
| 7  | De auto van meneer Van der Linden is helemaal kapot.             | waar of niet waar |
| 8  | Meneer Van der Linden kan zelf uit de auto kruipen.              | waar of niet waar |
| 9  | Meneer Van der Linden is verdoofd van de pijn.                   | waar of niet waar |
| 10 | De auto staat in brand. De brandweer moet de auto blussen.       | waar of niet waar |
| 11 | Hij gaat snel per ambulance naar het ziekenhuis.                 | waar of niet waar |
| 12 | Hij wordt na een paar uur wachten geopereerd.                    | waar of niet waar |
| 13 | Meneer Van der Linden wordt verdoofd.                            | waar of niet waar |
| 14 | De vrouw van meneer Van der Linden is blij.                      | waar of niet waar |
| 15 | Mevrouw Van der Linden heeft rode ogen. Ze heeft gehuild.        | waar of niet waar |



## GROTE ONGELUKKEN

- |   |   |          |
|---|---|----------|
| a | Heb jij weleens een keer een groot ongeluk gehad?       | ja / nee |
| b | Heb jij wel eens een keer een gipsverband gehad?        | ja / nee |
| c | Heb jij wel eens een keer in het ziekenhuis gelegen?    | ja / nee |
| d | Ben jij wel eens een keer in het ziekenhuis geopereerd? | ja / nee |
| e | Heb jij wel eens een keer het alarmnummer gebeld?       | ja / nee |



## HORIZONTAAL

- 2 **Vul in:**  
Meneer Van der Linden gaat elke ochtend met de auto naar zijn \_\_\_\_\_, en 's avonds rijdt hij weer terug naar huis.
- 5 **Vul in:**  
De brandweer moet komen. Die komt gelukkig snel. De brandweermannen moeten de auto openknippen. Navijf \_\_\_\_\_ zijn ze klaar.
- 6 **Vul in:**  
In zijn achteruitkijkspiegel \_\_\_\_\_ meneer Van der Linden een grote vrachtwagen aan komen rijden.

## VERTICAAL

- 1 **Vul in:**  
Meneer Van der Linden ziet de vrachtwagen aan komen rijden.  
Hij denkt: 'Die rijdt hard zeg, die idioot die moet \_\_\_\_\_ ..!'
- 2 **Vul in:**  
Meneer Van der Linden \_\_\_\_\_ in Amsterdam maar werkt in Leiden. Hij is forens.  
Hij rijdt elke ochtend naar Leiden en 's avonds rijdt hij weer terug.
- 3 **Vul in:**  
Het is 's morgens en 's avonds altijd heel druk op de wegen. Er staan dan vaak lange files van \_\_\_\_\_ die 's morgens naar hun werk moeten en 's avonds weer terug naar huis gaan.
- 4 **Vul in:**  
Hij moet voor een stoplicht stoppen.  
Voor zijn auto \_\_\_\_\_ een grote vrachtwagen.

# VUL IN

## DE BOTSING

Meneer Van der Linden woont in Amsterdam, maar \_\_\_\_\_ in Leiden.

Hij gaat \_\_\_\_\_ morgen met de auto naar zijn werk

en 's avonds rijdt hij weer \_\_\_\_\_.

Er zijn veel mensen zoals meneer Van der Linden.

Veel mensen wonen in een \_\_\_\_\_ stad dan waar ze werken.

Het is 's morgens en 's avonds altijd erg \_\_\_\_\_ op de wegen.

1 **andere**  
2 **werkt**  
3 **druk**  
4 **terug**  
5 **elke**

\_\_\_\_\_ staan dan vaak files van de mensen die 's morgens naar hun werk moeten en 's avonds weer terug naar \_\_\_\_\_ gaan.

Op maandagmorgen om kwart over zeven \_\_\_\_\_ meneer Van der Linden in \_\_\_\_\_ auto. Hij is nog slaperig.

Nog dichtbij huis, na een paar minuten, moet hij \_\_\_\_\_ een stoplicht stoppen.

6 **stapt**  
7 **bij**  
8 **huis**  
9 **zijn**  
10 **Er**

Voor zijn auto staat een grote vrachtwagen.

In zijn achteruitkijkspiegel \_\_\_\_\_ hij een auto aan komen rijden.

Hij \_\_\_\_\_: "Die auto rijdt hard zeg! Die idioot die moet remmen ....."

Een tel later voelt hij de \_\_\_\_\_.

Hij wil schreeuwen \_\_\_\_\_ hij kan het niet.

Hij kan zich niet bewegen. Hij kan bijna niet \_\_\_\_\_.

11 **denkt**  
12 **ademen**  
13 **klap**  
14 **ziet**  
15 **maar**

Zijn knieën drukken \_\_\_\_\_ zijn borst.

Hij heeft veel pijn. Hij proeft bloed in zijn \_\_\_\_\_.

Hij doet zijn ogen dicht. Hij hoort \_\_\_\_\_ meer.

Als eerste komen twee politieauto's, daarna komt een \_\_\_\_\_.

Het personeel van de ambulance kan niet meteen helpen.

De brandweer moet komen. Die komt \_\_\_\_\_ snel.

16 **ambulance**  
17 **tegen**  
18 **gelukkig**  
19 **mond**  
20 **niets**

De brandweermannen \_\_\_\_\_ de auto openknippen.

Na vijf minuten zijn ze \_\_\_\_\_.

Meneer Van der Linden \_\_\_\_\_ een injectie en een infuus.

Dan legt het \_\_\_\_\_ van de ambulance hem op een brancard.

En dan in de ambulance. Meneer Van der Linden doet \_\_\_\_\_ zijn ogen weer open. Hij voelt helemaal niets.

21 **personeel**  
22 **moeten**  
23 **klaar**  
24 **even**  
25 **krijgt**

Hij \_\_\_\_\_ alleen mensen praten. Hij voelt zich rustig.

Ze zijn \_\_\_\_\_ bij het ziekenhuis. In het ziekenhuis kijken de dokters meteen naar

meneer Van der Linden. Men maakt snel \_\_\_\_\_ en daarna wordt meneer

Van der Linden de operatiekamer binnen gereden.

Een paar uur \_\_\_\_\_ wordt meneer Van der Linden weer wakker, hij komt bij.

Zijn vrouw zit naast zijn bed. Ze glimlacht, maar ze heeft rode ogen.

Ze zegt zachtjes: "Je hebt \_\_\_\_\_ gehad! Alles komt weer goed!"

26 **snel**  
27 **geluk**  
28 **röntgenfoto's**  
29 **hoort**  
30 **later**

**pagina**

## ZOEK DE TEGENSTELLING



De stewardess  
zegt:  
"Meneer,  
uw riem zit  
los ."



De man zegt:  
"O, sorry!"  
en  
Hij maakt de riem  
vast.

- |              |      |             |                 |      |                   |
|--------------|------|-------------|-----------------|------|-------------------|
| 1 remmen     | [..] | uitgeslapen | 6 later         | [..] | op tijd zijn      |
| 2 eenandere  | [..] | beginnen    | 7 gelukhebben   | [..] | aan de beurt zijn |
| 3 slaperig   | [..] | druk        | 8 bewegen       | [..] | meteen            |
| 4 klaar zijn | [..] | door-rijden | 9 wachten       | [..] | pech hebben       |
| 5 rustig     | [..] | dezelfde    | 10 telaar komen | [..] | stil zitten       |

## VUL DE WOORDEN IN



stoppen - bewegen - elke - injectie - botst - remt - röntgenfoto's - druk - ziet - daarna

- 1 Meneer Van der Linden gaat \_\_\_\_\_ morgen met zijn auto naar zijn werk.
- 2 Het is 's morgens en 's avonds altijd erg \_\_\_\_\_ op de wegen.
- 3 Meneer Van der Linden moet \_\_\_\_\_ voor een rood stoplicht.
- 4 In zijn achteruitkijkspiegel \_\_\_\_\_ hij een grote vrachtauto aan komen rijden.
- 5 Die auto rijdt erg hard en \_\_\_\_\_ te laat.
- 6 De auto \_\_\_\_\_ met een harde klap achterop de auto van meneer Van der Linden.
- 7 Hij kan zich niet \_\_\_\_\_. Hij zit vast.
- 8 De politie komt heteerst, en \_\_\_\_\_ de brandweer en de ambulance.
- 9 Meneer Van der Linden krijgt een \_\_\_\_\_ en een infuus.
- 10 Ze gaan snel naar het ziekenhuis en daar maken ze \_\_\_\_\_.

*pagina*



## BESLIS: IS DE ZIN GOED of FOUT

- |    |   |                    |
|----|---|--------------------|
| 1  | Meneer Van der Linden in Amsterdam woont.           | <b>Goed / Fout</b> |
| 2  | Hij gaat elke dag auto naar werk.                   | <b>Goed / Fout</b> |
| 3  | Er staan 's morgens vaak files op de snelwegen.     | <b>Goed / Fout</b> |
| 4  | Voor zijn auto staan één grote vrachtauto.          | <b>Goed / Fout</b> |
| 5  | Hij ziet in zijn spiegel een auto aan komen rijden. | <b>Goed / Fout</b> |
| 6  | Hij de klap voelen een paartellen later.            | <b>Goed / Fout</b> |
| 7  | Hij ademen bijna niet meer kan.                     | <b>Goed / Fout</b> |
| 8  | De ambulance snel komt gelukkig.                    | <b>Goed / Fout</b> |
| 9  | In het ziekenhuis maakt men röntgenfoto's.          | <b>Goed / Fout</b> |
| 10 | Meneer Van der Linden opereert zichzelf direct.     | <b>Goed / Fout</b> |



## VUL IN: "O, wat leuk!" of "O, wat erg!"

### **voorbeeld**

Je ziet een fietser vallen

Je zegt: ..... **O, wat erg!** .....

- |   |   |                |
|---|---|----------------|
| 1 | Je hoort om half twee de buren ruzie maken.                 | Je zegt: ..... |
| 2 | Je kind brengt een tekening van school mee.                 | Je zegt: ..... |
| 3 | De les is moeilijk. Je begrijpt helemaal niets.             | Je zegt: ..... |
| 4 | Je kind heeft een gat in zijn nieuwe broek.                 | Je zegt: ..... |
| 5 | Iemand zegt: " <i>Er is bij mij ingebroken!</i> "           | Je zegt: ..... |
| 6 | De leraar zegt: " <i>We gaan vandaag naar een museum!</i> " | Je zegt: ..... |
| 7 | De burens hebben een tweeling gekregen.                     | Je zegt: ..... |
| 8 | Je hebt de wollen trui op 60 graden gewassen.               | Je zegt: ..... |

*pagina*



**VERSCHILLEN:** beschrijf 3 verschillen tussen de families



**verschillen**



**verschillen**

*pagina*





## ZOEK BIJ ELKAAR

1	De patiënt zit. De tandarts <i>vraagt</i> .	[..]	"Meneer Leenders, u bent aan de beurt!"
2	De tandartsassistente <i>zegt</i> .	[..]	"Alles komt weer goed!"
3	De tandarts maakt een foto <i>en zegt</i> .	[..]	"Ga weg! Sodemieter op!"
4	De vrouw van de zieke man <i>zegt</i> .	[..]	"Wat zijn precies de klachten?"
5	De vrouw is boos <i>en schreeuwt</i> .	[..]	"Goed bijten en niet bewegen!"
6	"Je hebt geluk gehad!"	[..]	"Ja, wat is er kind?"
7	"Papa, papa!"	[..]	"Dan voelt u niets!"
8	"Even niet bewegen!"	[..]	"Alles komt weer goed!"
9	"U kunt nu komen!"	[..]	"U bent aan de beurt!"
10	"Ik geef u een verdoving."	[..]	"Een ... twee ... drie ... klaar!"



## WAT HOORT ER NIET BIJ

*voorbeeld:*

het gebroken been - de röntgenfoto - de vakantie - het ziekenhuis - het gipsverband  
**de vakantie** [vakantie is leuk, vakantie is niet **vervelend**, **verder is alles iets met ziekte!**]

- 1 de brandweer - de ambulance - de tram - de politie - de ziekenauto
- 2 de pijn - het bloed - het gebroken been - de file - de operatie
- 3 het verkeerslicht staat op rood - remmen - stilstaan - doorrijden - stoppen
- 4 uit mijn ogen! - glimlachen - sodemieter op! - rotkat! - ga weg! - schreeuwen - boos zijn
- 5 bewegen - stil blijven zitten - weglopen - omlaag vallen - klimmen
- 6 niets voelen - de injectie - de verdoving - pijn hebben - je rustig voelen
- 7 de wachtkamer - de behandelingskamer - de operatiekamer - de woonkamer
- 8 de kies - het botje - de tand - de mond - de nagel - de kaak - de arm
- 9 gebeurd - gedaan - gekomen - gelukkig - gewond - gebotst - gekeken
- 10 niet uitkijken - gevaarlijk - rustig - omlaag vallen - een klap maken

*pagina*

**LEES en BESLIS: doe je het vaak of soms?**



1 tv kijken

2 brood eten

3 bloemen kopen

4 een krant lezen

5 rijst eten

vaak & veel	soms & weinig

6 sporten

7 wandelen

8 brieven schrijven

9 parfum gebruiken

10 lachen

vaak & veel	soms & weinig

11 chipseten

12 huiswerk maken

13 een telefoonnummer opzoeken

14 zwemmen

15 praten met anderen

vaak & veel	soms & weinig

16 koffiedrinken

17 voor de spiegel staan


18 kaartspelen

19 met kinderen spelen

20 bij mensen op bezoek gaan

vaak & veel	soms & weinig

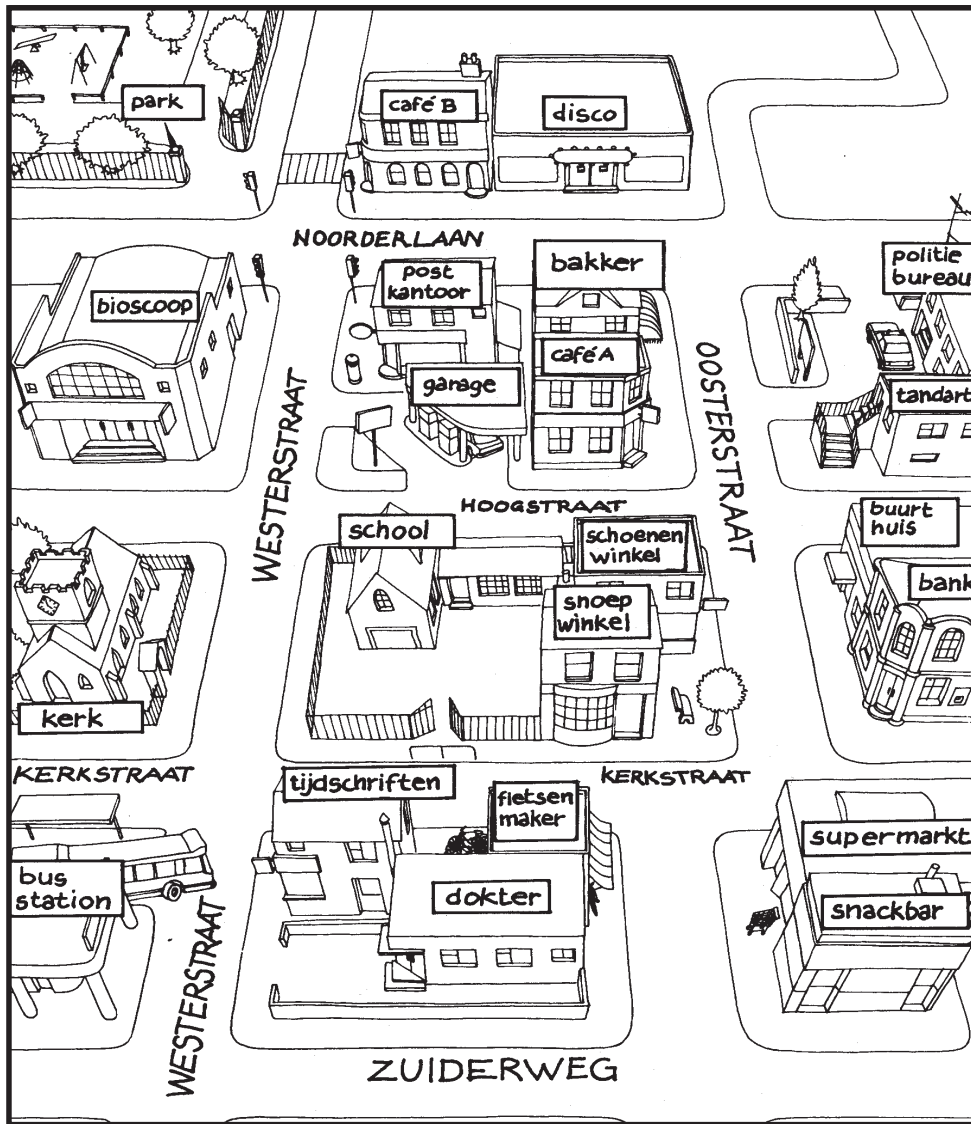




**WAAR staat / ligt / hangt HET? - MAAK ZINNEN**



- a [de plant] .....
- b [de gordijnen] .....
- c [de foto] .....
- d [de lamp] .....
- e [het bedkastje] .....
- f [de spiegel] .....
- g [de slippers] .....

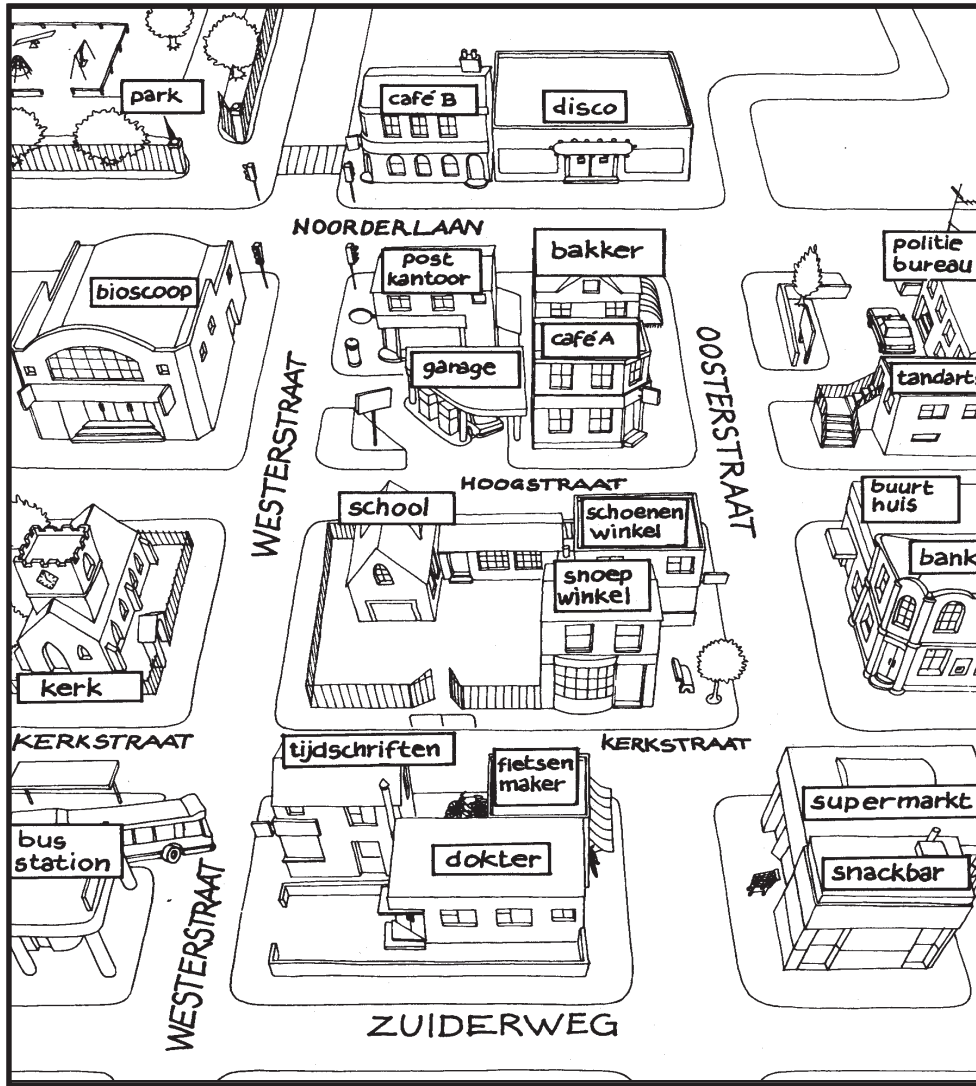


## KLOPT DE ZIN of KLOPT DE ZIN NIET?



- |    |  |                    |
|----|--|--------------------|
| 1  | Het postkantoor ligt op de hoek van de Westerstraat en de Noorderlaan.                         | klopt / klopt niet |
| 2  | De bioscoop ligt naast een café.   | klopt / klopt niet |
| 3  | Er staat een winkelwagentje voor de snackbar.  | klopt / klopt niet |
| 4  | De ingang van de school is aan de Oosterstraat.  | klopt / klopt niet |
| 5  | De fietsenwinkel ligt tegenover de bank.   | klopt / klopt niet |
| 6  | Het busstation ligt dichtbij de tandarts.  | klopt / klopt niet |
| 7  | Als je van de schoenenwinkel naar de disco loopt, kom je langs de dokter.                      | klopt / klopt niet |
| 8  | Als je van de kerk naar het buurthuis gaat, moet je de Westerstraat oversteken.                | klopt / klopt niet |
| 9  | De snackbar is in de buurt van het park.   | klopt / klopt niet |
| 10 | Je moet twee straten oversteken, als je van het postkantoor naar de tijdschriftenwinkel loopt. | klopt / klopt niet |

*pagina*



**BEKIJK DE KAART en SCHRIJF EEN KORT ANTWOORD**



1 Hoeveel straten moet je oversteken als je van de kerk naar de bank loopt?

.....

2 Welke winkels vind je in de Oosterstraat?

.....

3 Wat is verder van de disco: het park of de bank?

.....

4 Welke winkel zie je als je bij café A naar buiten kijkt [tegenover ...]?

.....

*pagina*

# LUISTER en KIES HET GOEDE ANTWOORD



		serie1	serie2
1	a) Als je dorst hebt. b) Als je ouder wordt. c) Als de video kapot gaat.	a/b/c	a/b/c
2	a) Als het koud is. b) Als je een nieuw huis hebt gekregen. c) Als de burens vaak harde muziek draaien.	a/b/c	a/b/c
3	a) Als de telefoon 'in gesprek' is. b) Als de kinderen schreeuwen. c) Als je een feest hebt gegeven.	a/b/c	a/b/c
4	a) Als een oude vrouw de volle tram instapt. b) Als je een ongeluk hebt gehad. c) Als het 5 december is.	a/b/c	a/b/c
5	a) Als het valt. b) Als je binnenkomt. c) Als je geen kaartje gekocht hebt.	a/b/c	a/b/c
6	a) Als de oude vol is. b) Als je op vakantie gaat. c) Als het winter is.	a/b/c	a/b/c
7	a) Als je te veel koffie drinkt. b) Als je kiespijn hebt. c) Als je naar een feest gaat.	a/b/c	a/b/c
8	a) Als je hard gewerkt hebt. b) Als je bang bent. c) Als je een cadeautje krijgt	a/b/c	a/b/c

*pagina*



## MAAK EEN GOEDE ZIN



### *voorbeeld:*

*gaat* - naar zijn werk - hij - elke dag - met zijn auto

Hij	<b>gaat</b>	elke dag	....	met zijn auto	naar zijn werk
wie?	2	wanneer?	wat?	hoe?	waar?

Wie	gaat?	=>	hij
Wanneer	gaat hij?	=>	elke dag
Wat	.....	=>	.....
Hoe	gaat hij?	=>	met zijn auto
Waar	gaat hij naar toe?	=>	naar zijn werk

1 **maakt** - van de kies - een foto - met het röntgenapparaat - de tandarts

.....

2 **heeft** - de man - om zijn arm - een gipsverband - al twee weken

.....

3 **stopt** - na een paar minuten - bij een stoplicht - hij

.....

4 **krijgt** - een injectie - meteen - in zijn been - meneer Van der Linden

.....

5 **kijkt** - direct - naar meneer van der Linden - met een scan - men

.....

6 **heb** - ik - verschrikkelijke pijn - al twee dagen - in deze kies

.....

7 **rijdt** - snel - de man - de auto - uit de garage

.....

8 **brengt** - met de fiets - zij - elke dag - naar school - haar dochter van 6

.....

*pagina*

## VUL EEN GOED WOORD IN



👉 zoek en kijk op de andere pagina's 👈

1	Meneer Van der Linden	.....	met zijn auto naar zijn werk.
2	's Morgens	.....	er vaak files op desnelwegen.
3	Nog dichtbij huis	.....	hij bij een stoplicht stoppen.
4	Een tel later	.....	hij de klap.
5	Hij zit vast. Hij	.....	bijna niet ademen.
6	Hij	.....	bloed in zijn mond.
7	Meneer Van der Linden	.....	een injectie en een infuus.
1	Ik woon in een andere	.....	dan waar ik werk.
2	Ik ga elke dag met de	.....	naar mijn werk.
3	Men maakt snel een paar	.....	van het gebroken been.
4	De brandweer moet de	.....	openknippen.
5	Ze huilt. Ze heeft rode	.....	.
6	Een kat kan in een	.....	klimmen. Een hond niet.
7	"Meneer! U bent aan de	.....	!", zegt de tandartsassistent.
1	Hij gaat elke dag	.....	de trein naar zijn werk.
2	Ik woon	.....	een andere stad dan ik werk.
3	Het is 's morgens druk	.....	de wegen. Er staan dan lange files.
4	Zijn knieën drukken	.....	zijn borst [na het ongeluk].
5	In het ziekenhuis kijkt men	.....	meneer Van der Linden.
6	Zijn vrouw zit	.....	zijn bed en glimlacht.
7	Het personeel	.....	de ambulance legt hem op een brancard.

*pagina*







# EEN OLIFANT TEKENEN - HOE DOE JE DAT?




*Teken een cirkel schuin boven links in de hoek van het papier.*




*Teken er een ovaal doorheen. Teken het ovaal midden op het papier.*




*Teken een half ovaal door de eerste cirkel en het ovaal. Dit halve ovaal wordt het oor van de olifant.*



*Teken de slurf en de mond van de olifant.*



*Teken nu onder het grote ovaal vier lange rechthoeken. Dit worden de poten van de olifant.*



*Teken het oog en de nagel! en bij een oude olifant de lange tanden.*

## KIES HET GOEDE ANTWOORD



- 1 Heb je je huiswerk gemaakt? (... "Ja, over een uurtje."  
(...) "Ja, een uurtje geleden."
- 2 Ga je nog naar de winkel om melk te kopen? (... "Ja, over een half uurtje."  
(...) "Ja, een half uurtje geleden."
- 3 Heb je mijn brief nog gekregen? (... "Ja, vorige week."  
(...) "Ja, volgende week."
- 4 Hoe laat sta je meestal op? (... "Soms."  
(...) "Om kwart over zeven."
- 5 Vind je het ook zo koud? (... "Ja, de hele dag al."  
(...) "Ja, gisteren."
- 6 Ga je nog op vakantie? (... "Ja, volgende maand."  
(...) "Ja, vorige maand."
- 7 "Kijk je veel televisie? (... "Ja, bijna elke dag."  
(...) "Nee, bijna elke dag."
- 8 Heb ik je mijn telefoonnummer al gegeven? (... "Ja, gisteren."  
(...) "Ja, morgen."


## VUL HET GOEDE WERKWOORD IN



gedronken - gelopen - gewacht - gewerkt - gebeld - gekocht - gekeken - gehaald

- 1 We hebben zondag in het bos \_\_\_\_\_.
- 2 Ik heb gisteren tot half één televisie \_\_\_\_\_.
- 3 Ik heb teveel koffie \_\_\_\_\_. Ik heb gisterennacht slecht geslapen.
- 4 Ik ben gisteren te laat thuis gekomen. Ik heb toen patat en een kroket \_\_\_\_\_.
- 5 Ik heb dit shirt maandag op de Noordermarkt \_\_\_\_\_. Heel goedkoop!
- 6 Ik heb een uur op je \_\_\_\_\_, en toen ben ik weer naar huis gegaan.
- 7 Ik heb de hele week van 8 uur 's morgens tot 7 uur 's avonds \_\_\_\_\_. Ik ben moe!
- 8 Ik heb gisteren mijn broer \_\_\_\_\_. Hij was jarig.

*pagina*



## HORIZONTAAL

- 2 **Vul in:**  
 Het zit in je portemonnee.  
 Je betaalt ermee.  
 Wat is het?  
 \_\_\_\_\_.
- 5 **Vul in:**  
 Je gaat naar de tandarts.  
 Waarom?  
 Je zegt: "Ik heb last van \_\_\_\_\_."
- 6 **Vul in:**  
 Het tegenovergestelde van:  
 druk = rustig  
 duur = goedkoop  
 dicht = open  
 stilzitten = bewegen  
 eerst = daarna  
 naar binnen = naar buiten  
 te vroeg = te \_\_\_\_\_

## VERTICAAL

- 1 **Vul in:**  
 Je doet er je boodschappen.  
 Waar?  
 In een \_\_\_\_\_.
- 2 **Vul in:**  
 Je hebt koorts: 40 graden.  
 Je hebt ook last van je keel, en hoofdpijn.  
 Je buik doet pijn, alles doet pijn.  
 Je hebt de \_\_\_\_\_.
- 3 **Vul in:**  
 Ze zitten in je mond en je bijt ermee.  
 Waarmee?  
 Met je \_\_\_\_\_.
- 4 **Vul in:**  
 De bakker \_\_\_\_\_ zijn winkel al om 7 uur  
 's morgens, en *sluit* de winkel pas om 7 uur 's  
 avonds. Hij maakt lange dagen.

## KIES HET GOED GESCHREVEN WOORD



1	versgriekelijk	verschrikkelijk	verschikelek	vars grikelijk
	a	b	c	d
2	gebroken	gabroken	gebreoken	gebrooken
	a	b	c	d
3	beweechen	bewegun	bewegen	beeegen
	a	b	c	d
4	schrikken	scrigken	schriekken	schriken
	a	b	c	d
5	de verdoving	de ferdovin	de vardoeving	de verdoofing
	a	b	c	d
6	tinselotte	tenslotte	tenslote	tinsloote
	a	b	c	d
7	de waachtkamer	de wagkamer	de wachtekamer	de wachtkamer
	a	b	c	d
8	de fullink	de fulink	de vulling	de vullung
	a	b	c	d
9	de injectsie	de injectie	de injectioe	de injectie
	a	b	c	d
10	het ongeluk	het oongeluk	het ongluck	het ongelik
	a	b	c	d
11	de opperatie	de oparatie	de operatie	de operattie
	a	b	c	d
12	het bodje	het botje	het bottje	het boteje
	a	b	c	d
13	sodemieter op	soodemieter op	zodemiter op	soudemmiter op
	a	b	c	d
14	de braandweer	de barndweer	de brantweer	de brandweer
	a	b	c	d
15	jarig	jaarrig	jarug	jarrug
	a	b	c	d

*pagina*




## DE BOTSING

- 1 Veel mensen wonen in een andere stad dan waar ze werken.  
Ook meneer Van der Linden gaat elke dag met de auto naar zijn werk.  
Hij stapt om kwart over zeven in zijn auto.  
Bij een stoplicht krijgt hij een ongeluk.
- 5 Een vrachtwagen botst heel hard achter op zijn auto.  
Hij heeft veel pijn. Hij wil schreeuwen maar hij kan het niet.  
Hij proeft bloed in zijn mond en hij kan bijna niet ademen.  
In het ziekenhuis wordt meneer Van der Linden meteen geopereerd.

## SPREEK DE DOCENT NA



- 1 WAT IS ER GEBEURD?
- 2 DE TANDARTS KIJKT ER NAAR.
- 3 OH! WAT ERG!
- 4 IK HEB ER LAST VAN.
- 5 JIJ BENT AAN DE BEURT.
- 6 IK HEB ER GEEN ZIN IN.



## HORIZONTAAL

- 1 **Vul in:**  
 Het jaar heeft vier seizoenen.  
 de zomer  
 de herfst  
 de winter  
 de \_\_\_\_\_.
- 4 **Vul in:** Het tegenovergestelde van  
 het noorden is het zuiden  
 soms is vaak  
 druk is rustig  
 leuk is vervelend  
 altijd is \_\_\_\_\_
- 6 **Vul in:**  
 Bij 'een' hoort eerste [straat rechts]  
 Bij 'twee' hoort tweede [straat rechts]  
 Bij 'drie' hoort \_\_\_\_\_ [straat rechts]
- 7 **Wat is het?**  
 Het kan mooi fluiten.  
 Het kan vliegen.  
 Het legt eieren.  
 Het woont vaak in een boom.

## VERTICAAL

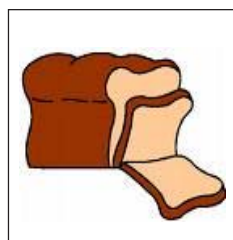
- 1 **Vul in:**  
 "U moet bij het stoplicht niet rechtdoor, en  
 ook niet naar rechts, maar \_\_\_\_\_."
- 2 **Vul in:**  
 Er zijn vier richtingen:  
 zuid  
 oost  
 west  
 \_\_\_\_\_
- 3 **Vul in:**  
 "\_\_\_\_\_ dagen zitten er in een jaar?"  
 "365!"
- 5 **Vul in:**  
 Je gaat naar het station.  
 Je koopt een kaartje.  
 Wil je vandaag alleen 'heen',  
 Dan koop je 'een enkele reis'.  
 Wil je vandaag 'heen' en '\_\_\_\_\_',  
 dan koop je 'een retourtje'.

# ZOEK BIJ ELKAAR



1	kaas	[..]	smaakt bitter	6	de bloem	[..]	ruikt niet
2	bier	[..]	smaakt zoet	7	de regen	[..]	ruikt zuur
3	peper	[..]	smaakt zout	8	een vieze sok	[..]	ruikt lekker
4	yoghurt	[..]	smaakt zuur	9	de yoghurt	[..]	ruikt fris
5	taart	[..]	smaakt scherp	10	het wasmiddel	[..]	stinkt een beetje
11	een vrachtwagen	[..]	smaakt lekker	16	ogen	[..]	stinken
12	een voetbal	[..]	ruikt lekker	17	oren	[..]	kleuren
13	kokend water	[..]	maakt geluid	18	handen	[..]	geluiden
14	chocola	[..]	is heet	19	tong	[..]	glad en ruw
15	shampoo	[..]	is rond	20	neus	[..]	smaak
21	een wijnglas	[..]	smaken zout	26	het avondeten	[..]	is koud
22	de cactus	[..]	is hoog	27	katoen	[..]	is rond
23	sigaretten	[..]	heeft geen kleur	28	een ijsje	[..]	geeft licht
24	een kerktoren	[..]	stinken	29	een fietswiel	[..]	is warm
25	chips	[..]	prikt	30	een neon-lamp	[..]	is zacht

# zet de woorden bij het juiste plaatje



.....  
 .....  
 .....

.....  
 .....  
 .....

.....  
 .....  
 .....

.....  
 .....  
 .....

koud - klein - zacht - gebogen  
 2 meter hoog - lekker - metaal - plastic  
 bol - vierkant - glas - vaak warm

*pagina*



## DE BOTSING

- 1 Meneer Van der Linden woont in Amsterdam, maar **we**\_\_\_\_\_ in Leiden.  
 Hij gaat elke **mo**\_\_\_\_\_ met de auto naar zijn werk  
 en 's **a**\_\_\_\_\_ rijdt hij weer terug.  
 Er zijn **ve**\_\_\_\_\_ mensen zoals meer Van der Linden.
- 5 Veel mensen wonen in een **an**\_\_\_\_\_ stad dan waar ze werken.  
 Het is 's morgens en 's avonds altijd erg **dr**\_\_\_\_\_ op de wegen.  
 Er staan dan vaak **fi**\_\_\_\_\_ van de mensen die 's morgens naar hun  
 werk moeten en 's avonds weer **te**\_\_\_\_\_ naar huis gaan.  
 Op maandagmorgen om kwart over zeven **st**\_\_\_\_\_ meneer Van der Linden in zijn auto.
- 10 Hij is nog slaperig.  
 Nog dichtbij huis, na een paar **mi**\_\_\_\_\_ moet hij bij een stoplicht stoppen.  
 Voor zijn auto staat een **gr**\_\_\_\_\_ vrachtwagen.  
 In zijn achteruitkijk**sp**\_\_\_\_\_ ziet hij een auto aan komen rijden.  
 Hij **de**\_\_\_\_\_ : "Die auto rijdt hard zeg! Die idioot die moet remmen ....."
- 15 Een tel later voelt hij de **kl**\_\_\_\_\_. Hij wil schreeuwen maar hij kan het niet.  
 Hij kan zich niet **be**\_\_\_\_\_. Hij kan bijna niet ademen. Zijn knieën drukken tegen zijn borst.  
 Hij heeft veel pijn. Hij proeft **bl**\_\_\_\_\_ in zijn mond.  
 Hij doet zijn ogen **di**\_\_\_\_\_. Hij hoort niets meer.
- 20 Als eerste komen twee politieauto's, **da**\_\_\_\_\_ komt een ambulance.  
 Het personeel van de ambulance kan niet **me**\_\_\_\_\_ helpen.  
 De brandweer moet komen. Die komt **ge**\_\_\_\_\_ snel.  
 De brandweermannen **mo**\_\_\_\_\_ de auto openknippen.  
 Na vijf minuten zijn ze **kl**\_\_\_\_\_.
- 25 Meneer Van der Linden krijgt een **in**\_\_\_\_\_ en een infuus.  
 Dan legt het personeel van de ambulance hem op een **br**\_\_\_\_\_.  
 En dan in de **am**\_\_\_\_\_.  
 Meneer Van der Linden doet even zijn ogen weer open. Hij **vo**\_\_\_\_\_ helemaal niets.  
 Hij hoort alleen mensen praten. Hij voelt zich **ru**\_\_\_\_\_.
- 30 Ze zijn **vl**\_\_\_\_\_ bij het ziekenhuis.  
 De dokter **ma**\_\_\_\_\_ snel röntgenfoto's  
 en daarna wordt meneer Van der Linden de operatiekamer **bi**\_\_\_\_\_ gereden.  
 Een paar uur **la**\_\_\_\_\_ wordt meneer Van der Linden weer wakker, hij komt bij.  
 Zijn vrouw zit naast zijn bed. Ze glimlacht, maar ze heeft **ro**\_\_\_\_\_ ogen.
- 35 Ze zegt zachtjes: "Je hebt **ge**\_\_\_\_\_ gehad! Alles komt weer goed!"



1 Dit is een kat of een poes.  
2 De poes is bang. De poes schrikt.  
3 Een hond rent achter de poes aan.  
4 De poes ziet een boom en klimt snel in de boom.  
5 De poes zit in de boom. Op een tak.  
6 De hond kan niet in de boom klimmen. De hond kijkt naar de poes en blaft.  
7 Dit is een tak van een boom.  
8 De tak van de boom breekt.  
9 De tak van de boom breekt en de poes valt omlaag.  
10 De hond rent opnieuw achter de poes aan.

11 Dit is een tuin. In de tuin staan mooie bloemen.  
12 Een vrouw knipt een paar bloemen af.  
13 Ze ruikt aan de bloem. De bloem ruikt lekker .  
14 De hond rent nog steeds achter de poes aan.  
15 Ze rennen in de tuin. Ze rennen door de mooie bloemen.  
16 De bloemen zijn gebroken. Ze zijn kapot.  
17 De hond en de poes komen terug. Ze rennen weer door de bloemen.  
18 De vrouw wordt heel boos op de poes en op de hond.  
19 Ze schreeuwt heel boos tegen de hond: "Rothond, sodemieter op!"  
20 En ze schreeuwt ook heel boos tegen de poes:"Rotkat, uit mijn ogen!"

21 Dit zijn tanden.  
22 Dit is een kies.  
23 Dit is de tandarts.  
24 Deze meneer heeft verschrikkelijke kiespijn. Hij gaat naar de tandarts toe.  
25 Dit is de wachtkamer van de tandarts. Er zit niemand in de wachtkamer .  
26 Dit is de wachtkamer van de tandarts. Er wachten twee mensen op hun beurt.  
27 De tandartsassistente roept: "Meneer Leenders! U bent aan de beurt. U kunt komen!"  
28 De man legt het tijdschrift neer en staat op.  
29 Hij loopt de behandelingskamer van de tandarts binnen.  
30 De tandarts zegt: "Goedemiddag, meneer Leenders."

31 De tandarts zegt: "Gaat u maar zitten. Dan gaan we kijken wat we kunnen doen!"  
32 De tandarts pakt een doekje.  
33 Hij doet het doekje bij de patiënt om.  
34 Hij vraagt: "Wat zijn precies de klachten, meneer Leenders?"  
35 Meneer Leenders zegt: "Ik heb al vier dagen verschrikkelijke kiespijn, dokter!"  
36 De tandarts zegt: "Dan gaan we eerst even een röntgenfoto maken!"  
37 De tandarts pakt een foto en doet de foto in de mond van meneer Leenders.  
38 Hij zegt: "Nu moet u goed blijven bijten, meneer Leenders, en niet bewegen!"  
39 Dit is het röntgenapparaat. Hiermee maakt men röntgenfoto's.  
40 De tandarts pakt het röntgenapparaat en zet het naast de patiënt, bij zijn mond.

41 De tandarts zegt: "Nu moet u even stil zitten, niet bewegen!"  
42 De tandarts zegt: "Prima, heel goed. Niet bewegen, een, twee, drie, klaar!"  
43 De tandarts zet het röntgenapparaat weer terug.  
44 De tandarts zegt: "Ik ga de foto even snel ontwikkelen. Een momentje graag!"  
45 De tandarts loopt weg.  
46 En hij komt na een paar minuten weer terug. De foto is ontwikkeld.  
47 De tandarts hangt de foto op en zegt: "Kijk meneer Leenders, dit zijn uw tanden en kiezen."  
48 Hij zegt:"Kijk meneer Leenders, in deze tand zit een gaatje." Hij wijst naar de foto.  
49 "Deze tand, meneer Leenders." De tandarts wijst de tand in de mond aan.  
50 Meneer Leenders voelt zelf aan de tand en zegt: "Deze tand, dokter!"

51 De tandarts pakt een injectiespuit.  
52 Hij zegt: "Ik ga u even verdoven. Ik geef u een injectie. Dan voelt u niets!"  
53 Meneer Leenders is een beetje bang. Hij is bang voor de verdoving.  
54 De tandarts geeft de verdoving in de kaak van meneer Leenders.  
55 Dan pakt hij de boormachine.  
56 Dan boort hij het gaatje schoon.  
57 En dan vult hij het gaatje.  
58 De tandarts is klaar. Meneer Leenders is blij. Het heeft geen pijn gedaan.  
59 De tandarts zegt: "Goedemiddag, nog een prettige dag en goed blijven poetsen!"  
60 Meneer Leenders loopt weg. Hij is blij. Het heeft geen pijn gedaan.

61 Deze meneer loopt op straat. Hij kijkt niet uit.  
62 De man botst tegen een lantaarnpaal. Hij heeft niet goed uitgekeken.  
63 Deze jongen botst tegen de tafel. Hij kijkt niet goed uit.  
64 De man is met zijn auto tegen een electriciteitspaal gebotst. Hij heeft niet uitgekeken.  
65 Een jongen komt de kamer binnen. Zijn vader leest de krant. De jongen roept: "Papa, papa!"  
66 De vader van het jongetje vraagt: "Ja, wat is er?"  
67 "Papa, er is een ongeluk op straat gebeurd. Er is een auto tegen een paal gebotst!"  
68 "En toen is de politie gekomen!"  
69 De vader vraagt: "En toen?"  
70 "En toen is de brandweer gekomen!"

71 "Zo, de brandweer is gekomen! En was de man gewond?"  
72 "Ja papa, de man was gewond. De ambulance is gekomen!"  
73 Een man zegt: "Het is al bijna 9 uur. Ik moet snel naar mijn werk. Ik kom te laat!"  
74 Hij loopt snel naar de garage.  
75 Hij rijdt snel de auto uit de garage.  
76 Hij rijdt snel naar zijn werk.  
77 Een politieagent in een politieauto ziet de man te snel rijden.  
78 De politieagent doet de sirene aan en rijdt achter de man aan.  
79 De man moet stoppen.  
80 De politieagent zegt: "Meneer, u rijdt te hard. Dat is gevaarlijk. Dan kan u botsen!"

81 Een man loopt de spreekkamer van de dokter binnen. De dokter zegt: "Gaat u zitten."  
82 De man heeft al een paar dagen last van zijn arm en schouder.  
83 De doktersassistente neemt de man mee. Ze gaan een paar röntgenfoto's maken.  
84 Ze maakt eerst een foto van de linkerarm en de elleboog van de man.  
85 Dan maakt ze een foto van de nek en de linkerschouder van de man.  
86 En als laatste maakt ze een foto van de linkerhand van de man.  
87 De dokter kijkt naar de drie foto's.  
88 Hij zegt: "Meneer Rijpma, er is een klein botje in uw linkerarm gebroken!"  
89 De dokter verbindt de linkerarm van de man.  
90 Dit is een gipsverband. Je krijgt een gipsverband bij een gebroken arm of been.

91 De man heeft een gipsverband om zijn linkerarm. Zijn linkerarm is gebroken.  
92 De man gaat weg en zegt: "Bedankt dokter, nog een prettige dag!"  
93 De dokter zegt: "Ook nog een prettige dag, en u moet over 4 weken terugkomen!"  
94 Een andere man komt de spreekkamer van de dokter binnen.  
95 De dokter vraagt: "En wat is precies het probleem, meneer Consten?"  
96 De man wijst naar zijn been en knie. Hij heeft pijn in zijn linkerbeen.  
97 De assistente maakt een röntgenfoto van de knie en het been.  
98 De dokter kijkt naar de foto.  
99 De dokter zegt: "Meneer Consten, er is een klein botje in uw linkerbeen gebroken."  
100 De dokter verbindt het been van de patiënt. Hij krijgt een gipsverband om zijn been.



- pagina 6-7-8 1=b / 2=c / 3=a / 4=a / 5=a  
6=b / 7=a / 8=b / 9=b / 10=a  
11=a / 12=a / 13=c / 14=a / 15=b
- pagina 9-10-11 1=rent / 2=kapot / 3=zitten / 4=boort / 5=tegen  
6=uw / 7=(röntgen)foto / 8=elleboog / 9=rijdt / 10=ongeluk  
11=botst / 12=werk / 13=kan (of past) / 14=gek / 15=elkaar
- pagina 13 1=a / 2=c / 3=a / 4=b / 5=c / 6=b / 7=c / 8=a
- pagina 16 zoek bij elkaar => 4 - 5 - 1 - 3 - 2 // 8 - 9 - 6 - 10 - 7  
wat kan niet => 1=b / 2=c / 3=b / 4=b / 5=c / 6=b
- pagina 18 waar - niet waar =>
- |             |              |              |
|-------------|--------------|--------------|
| 1 niet waar | 6 niet waar  | 11 waar      |
| 2 waar      | 7 waar       | 12 niet waar |
| 3 niet waar | 8 niet waar  | 13 waar      |
| 4 niet waar | 9 waar       | 14 niet waar |
| 5 niet waar | 10 niet waar | 15 waar      |
- pagina 19 puzzel => horizontaal = 2 werk / 5 minuten / 6 ziet  
verticaal = 1 remmen / 2 woont / 3 mensen / 4 staat
- pagina 20 vul de woorden in => 2 - 5 - 4 - 1 - 3 // 10 - 8 - 6 - 9 - 7 // 14 - 11 - 13 - 15 - 12  
17 - 19 - 20 16 - 18 // 22 - 23 - 25 - 21 - 24 // 29 - 26 - 28 - 30 - 27
- pagina 21 de tegenstelling => 3 - 4 - 5 - 1 - 2 // 10 - 9 - 6 - 7 - 8  
vul in => 1 elke / 2 druk / 3 stoppen / 4 ziet / 5 remt  
6 botst / 7 bewegen / 8 daarna / 9 injectie / 10 röntgenfoto's
- pagina 22 goed of fout =>
- |  |                                  |
|--|----------------------------------|
| 1 fout [volgorde]                                  | 6 fout [volgorde, <b>voelt</b> ] |
| 2 fout ( <b>met de</b> auto naar <b>zijn</b> werk) | 7 fout [volgorde]                |
| 3 goed   | 8 fout [volgorde]                |
| 4 fout ( <b>staat</b> )                            | 9 goed                           |
| 5 goed   | 10 fout [de dokters opereren]    |
- vul in O, wat erg! => 1 / 3 / 4 / 5 / 8  
O, wat leuk! => 2 / 6 / 7
- pagina 24 zoek bij elkaar => 2 - 4 - 5 - 1 - 3 // 7 - 10 - 6 - 9 - 8  
wat hoort er niet bij  
1 de tram / 2 de file / 3 doorrijden / 4 glimlachen  
5 stil blijven zitten / 6 pijn hebben / 7 de woonkamer  
8 de mond [kan je niet breken] / 9 geukig / 10 rustig
- pagina 26 Waar staat / hangt / ligt het?
- De plant **staat** achter het bed / voor de kast.
  - De gordijnen **hangen** voor het raam.
  - De foto **staat** op het bedkastje.
  - De lamp **staat** achter het bed / voor de kast.
  - Het bedkastje **staat** voor het bed.
  - De spiegel **staat** op het bedkastje / tegen de muur.
  - De slippers **liggen** op de vloer / voor het bed.
- Heb je andere antwoorden? Vraag het aan de docent. Misschien zijn jouw antwoorden ook goed!
- pagina 27 Klopt de zin of klopt de zin niet?  
1 klopt 2 klopt niet 3 klopt 4 klopt niet 5 klopt niet 6 klopt niet 7 klopt niet 8 klopt  
9 klopt niet 10 klopt

## sleutel bij module 14

- pagina 28**
- 1 twee straten
  - 2 de bakker, de schoenenwinkel, de fietsmaker, de supermarkt
  - 3 de bank
  - 4 de schoenenwinkel

**pagina 29**

**Serie 1**

- 1 b Wanneer loop je niet meer zo snel, en ben je sneller moe?
- 2 a Wanneer kan je maar beter warme kleren aantrekken?
- 3 a Wanneer moet je later nog een keertje proberen te bellen?
- 4 b Wanneer krijg je een verdoving tegen de pijn?
- 5 b Wanneer groet je de mensen die er al zijn?
- 6 b Wanneer vraag je aan de buurvrouw of ze af en toe de planten water wil geven?
- 7 c Wanneer trek je mooie kleren aan en neem je een cadeautje mee?
- 8 a Wanneer denk je: "ik ga vanavond lekker voor de tv zitten en verder niets meer doen."?

**Serie 2**

- 1 c Wanneer denk je: "Nou, dat is ook mooi! Nou ja, dan koop ik maar een DVD-speler!"
- 2 b Wanneer bel je je vriend om te vragen of hij wil komen helpen met schilderen?
- 3 b Wanneer roep je: 'En nu is het afgelopen! Ik word gek van jullie!'
- 4 c Wanneer is het feest omdat Sinterklaas weer in Nederland is en de kinderen cadeautjes krijgen?
- 5 a Wanneer denk je: 'O nee hé, dat is ons mooiste koffiekopje!'
- 6 c Wanneer ligt er ijs op het water, en sneeuw op straat?
- 7 b Wanneer denk je: 'O, ik hoop maar dat het geen groot gaatje is, want dat boren vind ik altijd zo vreselijk!'
- 8 c Wanneer zeg je: 'O, dank je wel! Dat is precies wat ik wilde hebben!'

- pagina 30** maak zinnen
- 1 De tandarts maakt een foto van de kies met het röntgenapparaat.
  - 2 De man heeft al twee weken een gipsverband om zijn arm.
  - 3 Hij stopt na een paar minuten bij een stoplicht.
  - 4 Meneer Van der Linden krijgt meteen een injectie in zijn been.
  - 5 Men kijkt direct met een scan naar meneer Van der Linden.
  - 6 Ik heb al twee dagen verschrikkelijke pijn in deze kies.
  - 7 De man rijdt de auto snel uit de garage.
  - 8 Zij brengt elke dag haar dochter van zes met de fiets naar school.

- pagina 33** het goede antwoord=>
- |                             |                       |
|-----------------------------|-----------------------|
| 1 Ja, een uurtje geleden.   | 5 Ja, de hele dag al. |
| 2 Ja, over een half uurtje. | 6 Ja, volgende maand. |
| 3 Ja, vorige week.          | 7 Ja, bijna elke dag. |
| 4 Om kwart over zeven.      | 8 Ja, gisteren.       |


- vul in =>
- |             |           |
|-------------|-----------|
| 1 gelopen   | 5 gekocht |
| 2 gekeken   | 6 gewacht |
| 3 gedronken | 7 gewerkt |
| 4 gehaald   | 8 gebeld  |


- pagina 34** puzzel =>
- horizontaal = 2 geld / 5 kiespijn / 6 laat  
 verticaal = 1 winkel / 2 griep / 3 tanden / 4 opent

- pagina 35** woordbeeld =>
- 1 b / 2 a / 3 c / 4 a / 5 a / 6 b / 7 d / 8 c / 9 b / 10 a  
 11 c / 12 b / 13 a / 14 d / 15 a

- pagina 38** zoek bij elkaar =>
- 2 - 5 - 1 - 4 - 3 // 7 - 9 - 6 - 10 - 8 // 14 - 15 - 11 - 13 - 12  
 20 - 16 - 17 - 18 - 19 // 25 - 24 - 21 - 23 - 22  
 28 - 29 - 30 - 26 - 27

- zet de woorden bij het juiste plaatje
- |         |              |             |             |
|---------|--------------|-------------|-------------|
| klein   | koud         | zacht       | (lekker)    |
| gebogen | 2 meter hoog | vierkant    | plastic     |
| metaal  | bol          | (vaak warm) | glas        |
|         |              | (lekker)    | (vaak warm) |





## **begrijpen en blijven herhalen**

aankomen  
de ambulance  
het apparaat  
de band  
bedanken  
behandelen  
bewegen  
bijten  
blussen  
de brand  
buigen  
de doek  
de elleboog  
de file  
gebeurd  
het gebit  
gewond  
het gordijn  
hiermee  
de kaart - kaarten  
de kies  
de klacht  
het koekje  
koken - kokend  
langsaan  
last hebben van  
neer[zetten-leggen]  
ontwikkelen [foto]  
de operatie  
oversteken  
de pech  
het personeel  
de plant  
de poes  
prettig  
de schouder  
de spiegel  
spreken - de spreekkamer  
stilstaan  
het stoplicht  
tellen

toen  
uitkijken  
vastmaken  
verbinden  
de video  
vlug  
vullen  
de wachtkamer  
zelf  
het ziekenhuis  
zoals

## **begrijpen**

de achteruitkijkspiegel  
ademen  
de assistente  
de behandelingskamer  
bijkomen  
blaffen  
bol  
het bot  
de brandweer  
de cactus  
de disco  
het gipsverband  
graden [temperatuur]  
de idioot  
inbreken  
de kaak  
katoen  
de klap  
de lantaarnpaal  
de nagel  
de oven  
de postbus  
remmen  
de röntgenfoto  
het shirt  
sodemieter op! Ga weg!  
het spuitje  
de tweeling  
uitslapen  
de verdooving  
de wol