


- je kan me wat -


module 3

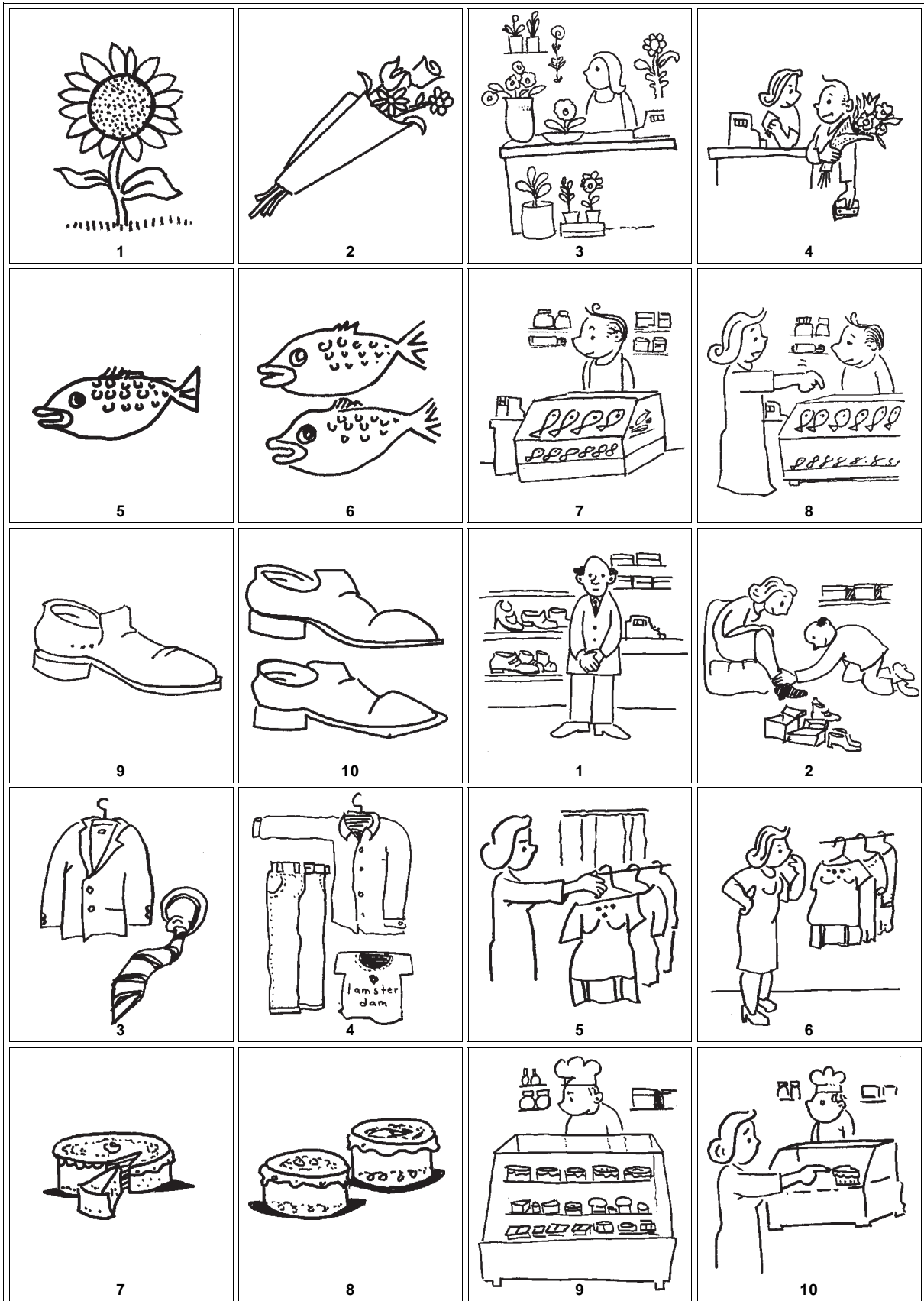
docere delectare movere












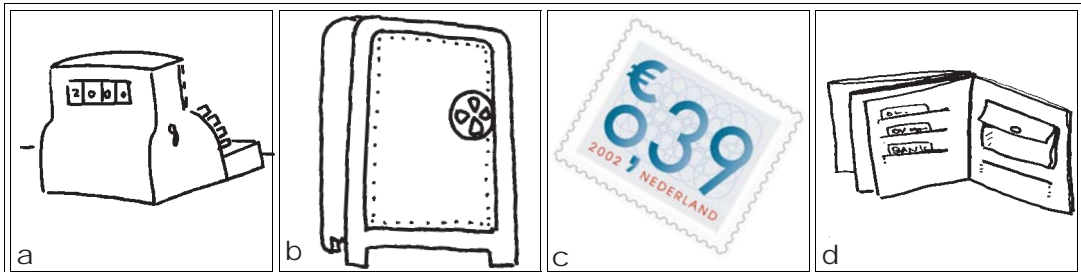


LUISTER GOED en KIES HET GOEDE PLAATJE




SCHRIJF DE GOEDE LETTER OP HET ANTWOORDBLAD


1



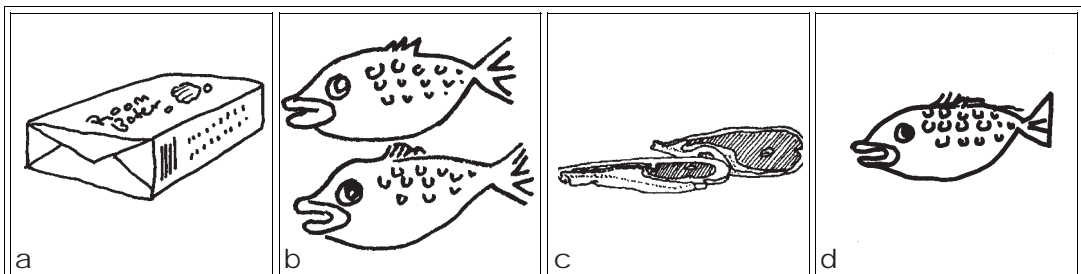
2



3



4



module


pagina

3


je kan me wat nt2taalmenu.nl module 3

6

5




6



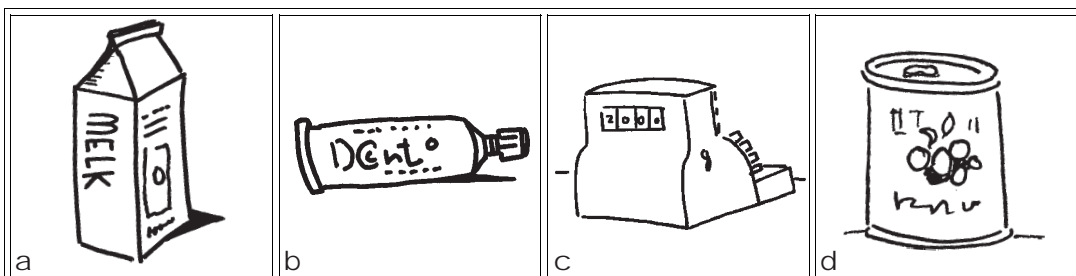
7




8



9






1

- a] Dit is een kluis. In een kluis zit geld.
- b] Dit is een kassa. In een kassa zit geld.
- c] Dit is een portemonnee. In een portemonnee zit geld.



2

- a] Ze doet de koelkast open.
- b] Ze doet de deur open.
- c] Ze maakt een blik open.



3

- a] Dit zijn vissen.
- b] Dit is een vis.
- c] Dit is een blik.




4

- a] Hij drinkt een glas melk.
- b] Hij pakt een glas melk.
- c] Hij doet een glas melk.



5

- a] Dit zijn de tanden van het meisje.
- b] Dit zijn de tanden van de man.
- c] Dit zijn de tanden van de vrouw.



6

- a] Een pak melk in een glas melk.
- b] Een pak melk en een glas melk.
- c] Een pak melk aan een glas melk.



7

- a] Dit is bij een juwelier.
- b] Dit is bij een schoenenwinkel.
- c] Dit is bij een supermarkt.



8

- a] Dit is een biljet.
- b] Dit is een munt.
- c] Dit is een postzegel.



9

- a] De vrouw loopt in huis.
- b] De vrouw loopt buiten.
- c] De vrouw loopt naar buiten.




10

- a] Het meisje kijkt in haar horloge.
- b] Het meisje kijkt open haar horloge.
- c] Het meisje kijkt op haar horloge.



11

- a] Zij maakt een blik open.
- b] Zij maakt de koelkast open.
- c] Zij maakt een doos open.



12

- a] De kraan is dicht.
- b] De kraan is open.
- c] De kraan is binnen.




13

- a] Ze pakt een stuk shampoo.
- b] Ze pakt een fles shampoo.
- c] Ze pakt een blik shampoo.



14


- a] Ze zegt: "Kom, het is bedtijd!"
- b] Ze zegt: "Met wie spreek ik?"
- c] Ze zegt: "Alstublieft!"



15

- a] De hond geeft de vrouw vlees.
- b] De vrouw geeft vlees de hond.
- c] De vrouw geeft de hond vlees.

- 1 Het is 8 uur 's morgens.
De bakker doet de winkel open.



1



2



3



4

- 3 Een vrouw komt de winkel binnen.
4 De bakker vraagt:
"Wat mag het zijn, mevrouw?"

- 5 Ze zegt: "Ik wil graag een taart.
Die daar, graag!"
6 De bakker doet de taart in een
doos.




5



6



7




8

- 7 Hij vraagt:
" Anders nog iets, mevrouw?"
8 Ze zegt: "Nee, dank u!"

- 9 Ze geeft een biljet van 20
euro aan de bakker.

- 10 De bakker geeft 10 euro
terug.











9





10

KIJK NAAR HET PLAATJE en KIES HET GOEDE WOORD





	1	Zemaakt	<div style="border: 1px solid black; padding: 5px;"> [a] <i>de fles</i> [b] <i>het blik</i> [c] <i>het pak</i> </div>	open.	<input type="radio"/>
	2	Hij pakt geld	<div style="border: 1px solid black; padding: 5px;"> [a] <i>uit</i> [b] <i>aan</i> [c] <i>in</i> </div>	de kluis.	<input type="radio"/>
	3	Dit is een	<div style="border: 1px solid black; padding: 5px;"> [a] <i>fles</i> [b] <i>doos</i> [c] <i>pak</i> </div>	melk.	<input type="radio"/>
	4	Inde winkel	<div style="border: 1px solid black; padding: 5px;"> [a] <i>geeft</i> [b] <i>verkoopt</i> [c] <i>zit</i> </div>	men bloemen.	<input type="radio"/>
	5	Hij	<div style="border: 1px solid black; padding: 5px;"> [a] <i>doet</i> [b] <i>staat</i> [c] <i>heeft</i> </div>	de taart in de doos.	<input type="radio"/>
	6	Zij doet de deur	<div style="border: 1px solid black; padding: 5px;"> [a] <i>op</i> [b] <i>open</i> [c] <i>in</i> </div>	.	<input type="radio"/>
	7	De tanden	<div style="border: 1px solid black; padding: 5px;"> [a] <i>bij</i> [b] <i>met</i> [c] <i>van</i> </div>	de jongen.	<input type="radio"/>
	8	Ze kijkt op	<div style="border: 1px solid black; padding: 5px;"> [a] <i>haar</i> [b] <i>zijn</i> [c] <i>naar</i> </div>	horloge.	<input type="radio"/>



LEES EN BEGRIJP



Dit *is* een **vis**.
Dit *zijn* drie **vissen**.


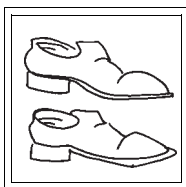


Dit *is* een **pak** melk.
Dit *zijn* twee **pakken** melk.



Dit *is* een **blik**.
Dit *zijn* drie **blikken**.

SCHRIJF DE WOORDEN




1 [een schoen]
Dit *zijn* twee

1

2

2 [een taart]
Dit *zijn* twee

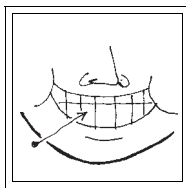



3 [een boek]
Dit *zijn* twee

3

4

4 [een bloem]
Dit *zijn* twee



5 [een hond]
Dit *zijn* vier

5

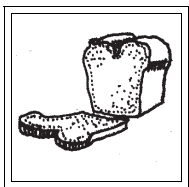
6

6 [een tand]
Dit *zijn* veel



MAAK GOEDE ZINNEN

voorbeeld



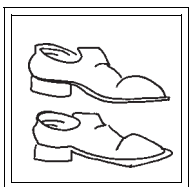
Dit is bij de bakker.

Je wilt een half bruin brood.

Je zegt:

"Ik wil graag een half bruin brood."

"Mag ik een half bruin brood?"




Dit is bij een schoenwinkel.

Je wilt het donkere paar schoenen zien.

Je zegt:

"Ik wil graag het donkere paar schoenen zien."

"Mag ik?"



Dit is bij een viswinkel.

Je wilt de grote vis.

Je zegt:

"Ik wil graag"

"Mag ik"





Dit is bij een bank.

De dief wil al het geld.

Hij zegt:

"Ik wil"




Dit is bij een bloemenwinkel.

Je wilt een bos bloemen.

Je zegt:

"Ik wil graag"

"Mag ik"



Dit is in een restaurant

Je wilt een kopje koffie.

Je zegt:

"Ik wil graag"

"Mag ik"

pagina

ZOEK WOORDEN BIJ ELKAAR



1	de koelkast	[..]	graag ...	6	alstu-	[..]	kopen
2	ik wil	[..]	drinken	7	pakken uit	[..]	openmaken
3	in de doos	[..]	open doen	8	brood	[..]	blijft
4	eenglas melk	[..]	wil geld	9	geld	[..]	de koelkast
5	eendief	[..]	doen	10	de deur	[..]	teruggeven

WAT KAN NIET?



1	De vrouw maakt de	[a] kleren [b] koelkast [c] deur	open.	<input type="radio"/>
2	De vrouw drinkt een glas	[a] melk [b] cola [c] brood	.	<input type="radio"/>
3	In een	[a] taart [b] kassa [c] kluis	zit geld.	<input type="radio"/>
4	De bakker doet	[a] vissen [b] broden [c] taarten	in de vitrine.	<input type="radio"/>
5	De klant loopt de winkel	[a] in [b] bij [c] uit	.	<input type="radio"/>
6	Dit zijn	[a] boek [b] brieven [c] kranten	.	<input type="radio"/>

pagina



ANDERS NOG IETS?

1 *Een vrouw komt een winkel binnen.
Ze wil een taart kopen.
Het kind van de vrouw is vandaag jarig: het kind wordt 6 jaar oud.*

5 *De bakker zegt: "Goedemorgen mevrouw. Wat mag het zijn?"
Ze zegt: "Ik wil graag een taart!"
De bakker vraagt: "Welke, mevrouw?"
Ze zegt: "Die daar!"*

10 *De bakker pakt de taart.
Hij pakt een doos.
Hij doet de taart in de doos.*

15 *Hij vraagt: "Anders nog iets, mevrouw?"
Ze zegt: "Nee, dank u!"
De bakker zegt: "Dat is 9 euro, mevrouw."
Ze geeft een biljet van 10 euro.
De bakker geeft 1 euro terug.*

*Hij geeft de taart en zegt: "Alstublieft!"
De vrouw zegt: "Dank u wel, goedemorgen!"
"Een goede morgen, mevrouw!"*





LEES DE TEKST VAN PAGINA 16 **EN BESLIS:** waar of niet waar

- | | | |
|---|---|-------------------|
| 1 | De vrouw gaat naar de supermarkt. | waar of niet waar |
| 2 | De vrouw gaat naar de bakker. | waar of niet waar |
| 3 | De bakker zegt: "Goedemiddag!" | waar of niet waar |
| 4 | De bakker doet de taart in een plastic tasje. | waar of niet waar |
| 5 | De vrouw koopt een taart en een brood. | waar of niet waar |
| 6 | De vrouw betaalt met een biljet. | waar of niet waar |
| 7 | De bakker geeft de taart en zegt: "Dank u wel!" | waar of niet waar |
| 8 | De bakker geeft geld terug. | waar of niet waar |



LUISTER NAAR DE DOCENT EN KIES DE GOEDE KLANK

IE - EE

UI - UU

EI - EE

1 ie - ee

2 ie - ee

3 ie - ee

4 ie - ee

5 ie - ee

6 ie - ee

1 ui - uu

2 ui - uu

3 ui - uu

4 ui - uu

5 ui - uu

6 ui - uu

1 ei - ee

2 ei - ee

3 ei - ee

4 ei - ee

5 ei - ee

6 ei - ee

pagina



VUL DE WOORDEN IN

ANDERS NOG IETS?

- 1 Een vrouw komt een winkel _____.
_____ wil een taart kopen.
Het kind van de vrouw _____ vandaag jarig:
het kind wordt 6 jaar oud.
- 5 De bakker zegt:
"Goedemorgen mevrouw. _____ mag het zijn?"
Ze zegt: "Ik wil _____ een taart!"

1 **Wat**
2 **Ze**
3 **graag**
4 **binnen**
5 **is**

- De bakker _____: "Welke, mevrouw?"
Ze zegt: "Die _____!"
- 10 De bakker pakt de taart.
Hij pakt een doos. Hij doet de taart _____ de doos.
Hij vraagt: "Anders nog _____, mevrouw?"
Ze zegt: "Nee, _____ u!"

6 **in**
7 **iets**
8 **vraagt**
9 **dank**
10 **daar**

- De bakker zegt: "_____ is 9 euro, mevrouw."
Ze _____ een biljet van 10 euro.
De bakker geeft 1 euro _____.
Hij geeft de taart en zegt: "_____!"
De vrouw zegt: "Dank u _____, goedemorgen!"

11 **geeft**
12 **Alstublieft**
13 **wel**
14 **Dat**
15 **terug**



ZOEK DE TEGENSTELLING



- | | | | |
|----------|-------------|--------------|-----------------|
| 1 aan | [..] licht | 6 dedag | [..] antwoordt |
| 2 donker | [..] binnen | 7 open maken | [..] een biljet |
| 3 loopt | [..] fout | 8 eenmunt | [..] verkoopt |
| 4 buiten | [..] uit | 9 koopt | [..] de nacht |
| 5 goed | [..] zit | 10 vraagt | [..] dichtdoen |

VUL DE WOORDEN IN



graag - Wat - uit - open - drinkt - verkoopt - geeft - in - van - zit

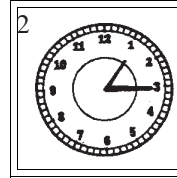
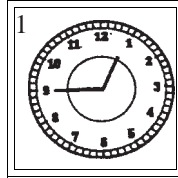
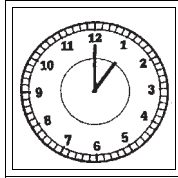
- 1 In deze winkel _____ men bloemen. Het is een bloemenwinkel.
- 2 De vrouw zegt: "Ik wil _____ een taart. Die daar!"
- 3 Dit is een biljet _____ 10 euro.
- 4 De verkoopster _____ een biljet van 5 euro terug.
- 5 De bakker doet de deur van de winkel om acht uur _____.
- 6 Ze pakt de melk _____ de koelkast.
- 7 Ze doet het vlees _____ de koelkast.
- 8 Melk _____ in een pak.
- 9 Papa vraagt aan Iris: "_____ is dat?" Iris antwoordt: "Dat is een grote hond."
- 10 De jongen heeft dorst. Hij _____ een glas melk.

pagina

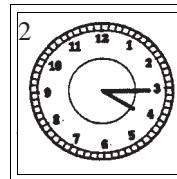
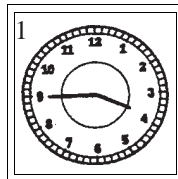



VUL DE TIJDEN IN

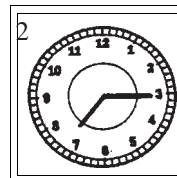
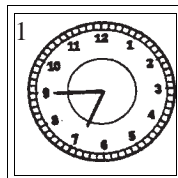

voorbeelden



1 Het is **kwart voor een**.
2 Het is **kwart over een**.

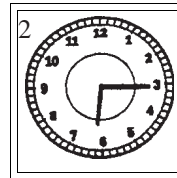
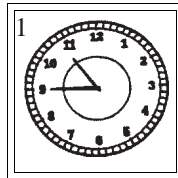
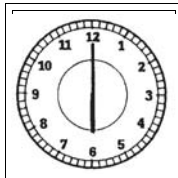


1 Het is **kwart voor vier**.
2 Het is **kwart over vier**.




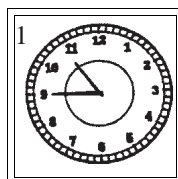
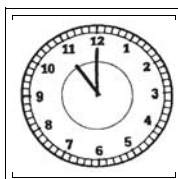
1 Het is

2 Het is



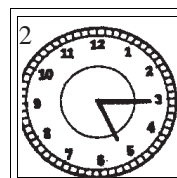
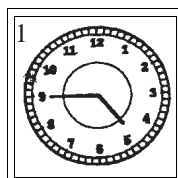

1 Het is

2 Het is



1 Het is

2 Het is



1 Het is

2 Het is

VOOR

OVER

VOOR

OVER

VOOR

OVER

VOOR

OVER

VOOR

OVER

VOOR

OVER

pagina



ZOEK BIJ ELKAAR

1	De bakker pakt een doos.	[..]	Ze doet de deur open.
2	De bakker vraagt: "Welke?"	[..]	De bakker geeft een euro wisselgeld terug.
3	De vrouw komt thuis.	[..]	Hij drinkt een glas.
4	De man geeft een biljet van 10 euro.	[..]	Hij doet de taart in de doos.
5	De jongen pakt een pak melk.	[..]	De man antwoordt: "Die daar!"
6	Je wilt melk kopen.	[..]	Je loopt naar de badkamer.
7	Je wilt brood kopen.	[..]	Je gaat naar de supermarkt.
8	Je wilt melk drinken.	[..]	Je loopt naar je bed.
9	Je wilt je tanden poetsen.	[..]	Je pakt een glas.
10	Je wilt slapen.	[..]	Je gaat naar de bakker.



WAT HOORT ER NIET BIJ

voorbeeld:

geeft - loopt - melk - doet uit - pakt - zegt


melk [melk is **geen werkwoord!!**]

- 1 het biljet van 10 euro - een munt van een euro - een biljet van 50 euro - een biljet van 20 euro
- 2 de supermarkt - de bakkerij - het huis - de viswinkel - de kledingzaak
- 3 de vis - de boter - de melk - de bloemen - de taart - het brood - de kaas
- 4 de kassa - het winkelwagentje - de kluis - de portemonnee
- 5 de arm - het haar - de tanden - de kleren - de buik - de mond
- 6 de supermarkt - de klant - het geld - kopen - de kassa - het horloge
- 7 een kopje - een doos - een deur - een koelkast - een portemonnee - een kassa
- 8 de bloemen - de tandpasta - de kaas - de jurk - de boeken
- 9 de maan - donker - taart kopen - de nacht - de lamp aan - naar bed


pagina




VUL IN



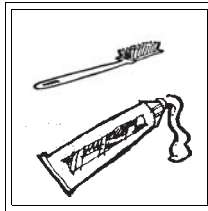
Dit is
een stuk
kaas.



Dit is
.....
.....




Dit is
een tube
zalf of crème.




Dit is
.....
.....




Dit is
een flesje
druppels.



Dit is
.....
.....




Dit is
een doosje
lucifers.



Dit is
.....
.....



Dit is
een blik
bonen.



Dit is
.....
.....




Dit is
een pak
melk.




Dit is
.....
.....

SCHRIJF OP: "Ik wil graag ...", en "Mag ik ..."



Ik wil graag

Mag ik een?




Ik wil graag

Mag ik een?




Ik wil graag

Mag ik een?




Ik wil graag

Mag ik een?



Ik wil graag

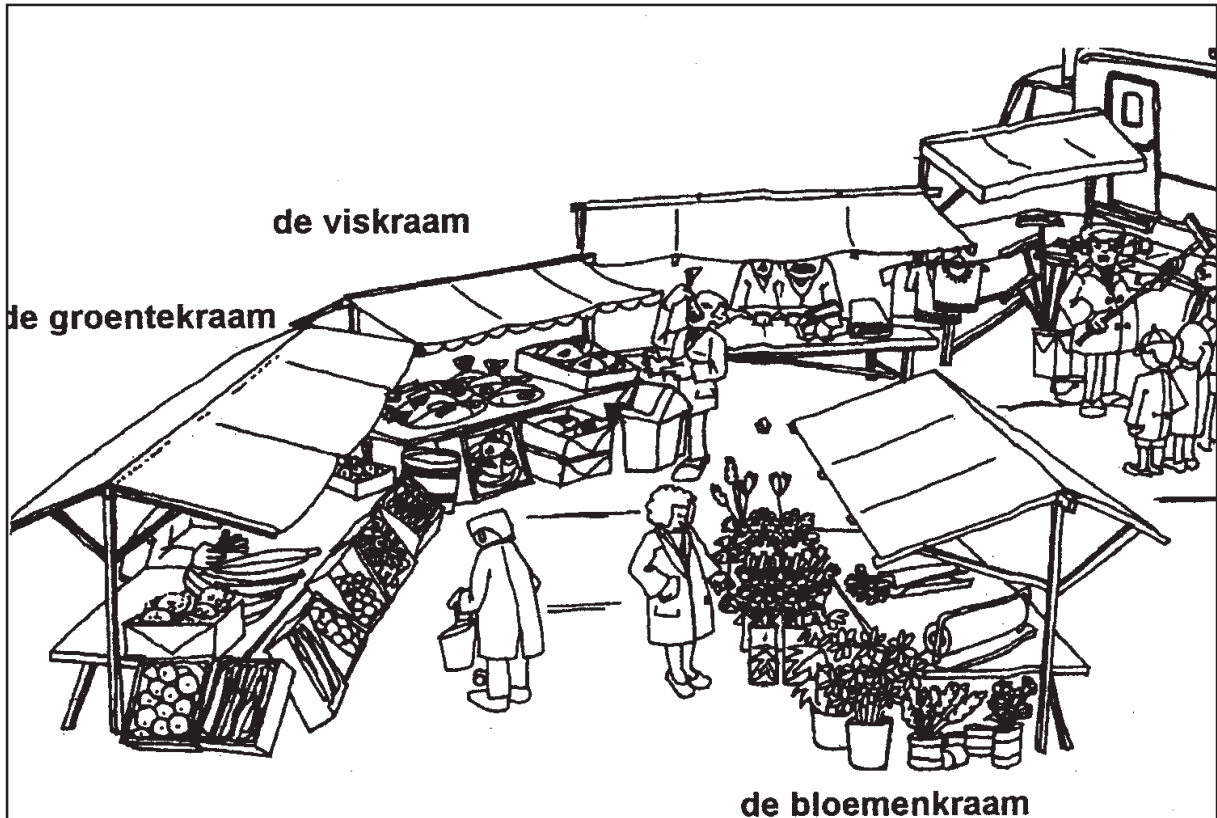
Mag ik?



Ik wil graag

Mag ik een?

SCHRIJF OP: WAT KOOP JE OP DE MARKT?



appels

schoenen

pagina

VUL DE WOORDEN AAN



ANDERS NOG IETS?



1 Een vrouw een winkel binnen.
Ze een taart kopen.
Het kind van de vrouw is vandaag jarig: het kind wordt 6 oud.

De bakker vraagt: "Goedemorgen mevrouw. Wat het zijn?"

5 Ze zegt: "Ik wil een taart!"

De bakker : "Welke, mevrouw?"

zegt: "Die daar!"

De bakker de taart.

Hij pakt doos.

10 Hij doet de taart de doos.

Hij vraagt: "A nog iets, mevrouw?"

Ze zegt: "Nee, u!"

De bakker zegt: "Dat is 9 , mevrouw."

Ze een biljet van 10 euro.

15 De bakker geeft 1 euro .

Hij geeft de en zegt: "Alstublieft!"

De vrouw zegt: "Dank u , goedemorgen!"

"Een goede morgen, !"

HOEVEEL GELD KRIJG JE BIJ DE KASSA TERUG?



	<i>je moet betalen</i>	<i>je geeft</i>	<i>je krijgt terug</i>
1			Hoeveel? ____ euro terug.
2			Hoeveel? ____ euro terug.
3			Hoeveel? ____ euro en ____ cent terug.
4			Hoeveel? ____ euro en ____ cent terug.
5			Hoeveel? ____ euro en ____ cent terug.

VUL EEN GOED WOORD IN

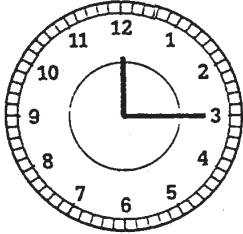


👉 zoek en kijk op de andere pagina's 👈

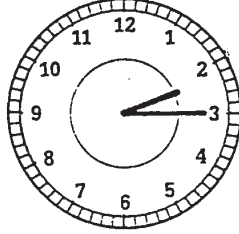
- | | | | |
|---|-------------------------|-------|-----------------------------|
| 1 | Bij de | | verkoopt men brood. |
| 2 | De jongen drinkt een | | melk. |
| 3 | Dit is een | | van 50 euro. |
| 4 | In een | | zit geld. |
| 5 | De vrouw zet de | | in de koelkast. |
| 6 | De bakker geeft een | | van 2 euro terug. |
| 7 | Het | | van de vrouw is jarig. |
| | | | |
| 1 | Het | | 's morgens half negen. |
| 2 | Een vrouw | | de winkel binnen. |
| 3 | De vrouw | | een taart kopen. |
| 4 | De vrouw | | : "Ik wil graag een taart!" |
| 5 | De bakker | | : "Anders nog iets?" |
| 6 | De bakker | | de taart in de doos. |
| 7 | De vrouw | | 20 euro aan de bakker. |
| | | | |
| 1 | De bakker doet de taart | | de doos. |
| 2 | Ze geeft een biljet | | 20 euro aan de bakker. |
| 3 | De bakker geeft 8 euro | | de vrouw terug. |
| 4 | Het kind | | de vrouw is vandaag jarig. |
| 5 | De vrouw gaat | | huis. |
| 6 | Ze doet de deur | | de koelkast open. |
| 7 | De vrouw zet de doos | | de koelkast. |

pagina


SCHRIJF DE JUISTE TIJD OP



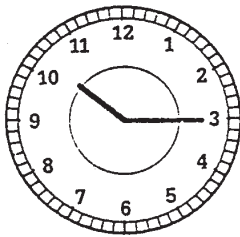
Het is kwart over twaalf



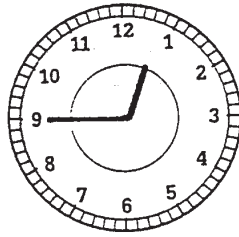
Het is.....



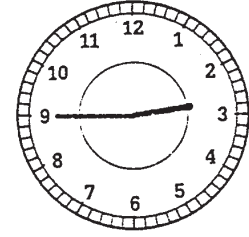
Het is.....



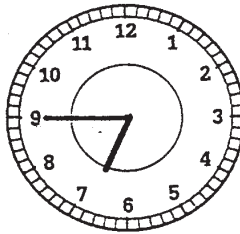
Het is.....



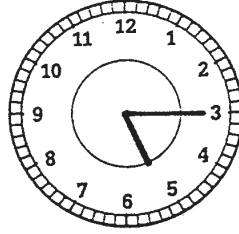
Het is.....




Het is.....



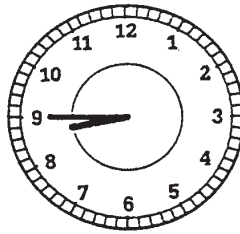
Het is.....



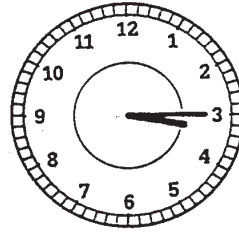
Het is.....




Het is.....



Het is.....




Het is.....




Het is.....


LEES EN BEGRIJP




de doos ...



de zak ...




het paar ...




het stuk ...




het pak ...




het doosje ...




de tube ...




het blikje ...




het blik ...



de pot ...



de kilo ...



he flesje ...

BESLIS: goed of fout

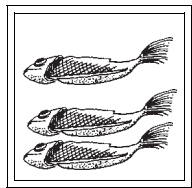
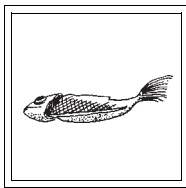


- 1 "Mag ik een tube tandpasta?"
- 2 "Ik wil graag een blik aardappels."
- 3 "Mag ik een pakje sigaretten?"
- 4 "Mag ik een een flesje eieren?"
- 5 "Ik wil graag een kilo kaas."
- 6 "Heeft u een zakje lucifers voor me?"
- 7 "Ik heb een heerlijk zakje water gedronken."
- 8 "Ik wil graag een glas bier."
- 9 "Mag ik een pot mayonaise?"
- 10 "Ik wil graag een tube melk."



goed of fout
goed of fout
goed of fout
goed of fout
goed of fout
goed of fout
goed of fout
goed of fout
goed of fout
goed of fout



LEES EN BEKIJK



Dit *is* eenvis
 Dit *zijn* drievissen



Dit *is* een blikje bier
 Dit *zijn* drie blikjes bier

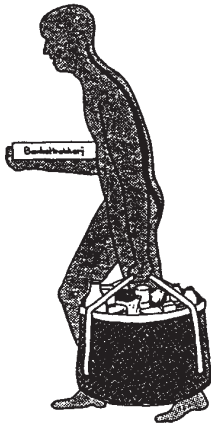
- de man - de mannen
- de vrouw - de vrouwen
- het huis - de huizen
- de lamp - de lampen
- de krant - de kranten
- het boek - de boeken
- de brief - de brieven
- de klok - de klokken
- de hond - de honden
- het bed - de bedden
- de kerk - de kerken
- de tand - de tanden
- de hand - de handen
- de jurk - de jurken
- de stoel - de stoelen
- het pak - de pakken
- het oor - de oren

- el
- de tafel - de tafels
 - de kachel - de kachels
 - de tandenborstel - de borstels
- er
- de kamer - de kamers
 - de wekker - de wekkers
 - de bakker - de bakkers
- je
- het kindje - de kindjes
 - het doosje - de doosjes
 - het kopje - de kopjes
- e
- het horloge - de horloges

-i -o -a -u

- de taxi - de taxi's
- de radio - de radio's
- de pyjama - de pyjama's
- de paraplu - de paraplu's

pagina



DRAGEN



LEES EN DOE



“WAT MAG HET ZIJN?”

De docent laat een kaart van [een bakkerij] zien

De docent vraagt: “Wat mag het zijn?”

Het antwoord is:

“Ik wil graag !”

“Mag ik ?”

WAAR KOOP JE HET?

De docent laat een kaart van [een vis] zien

De docent vraagt: “Waar koop je dit?”

Het antwoord is:

Jemoetnaar *een visboer*

pagina

- 1 Dit is een **portemonnee**.
- 2 Dit is een **mun**t: 50 eurocent.
- 3 Dit is ook een munt: een euro.
- 4 Dit is een **biljet**: een biljet van 10 euro.
- 5 Dit is ook een biljet: een biljet van **20 euro**.
- 6 Dit is ook een biljet: een biljet van **50 euro**.
- 7 **In** een portemonnee **zit geld**.
- 8 Dit is een **kassa**.
- 9 In een kassa zit geld.
- 10 Dit is een **kluis**.

- 1 In een kluis zit geld.
- 2 Dit is een **blik**.
- 3 In een blik zit geen geld. In een blik zit **eten**.
- 4 De **blik-opener**.
- 5 Dit is een blikopener.
- 6 De vrouw **maakt** het blik **open**.
- 7 Dit is een kluis. In de kluis zit geld.
- 8 Dit is een **dief**. Een dief **wil** geld.
- 9 De dief zegt: "**Maak** de kluis **open!**"
- 10 Een man maakt de kluis open.

- 1 De dief pakt het geld.
- 2 Dit is een **koelkast**.
- 3 Dit is een **pak** melk.
- 4 De melk zit in de koelkast.
- 5 De jongen loopt naar de koelkast.
- 6 Hij **doet** de koelkast **open**.
- 7 Hij pakt de melk.
- 8 Dit zijn een pak melk en een **glas** melk.
- 9 De jongen **drinkt** het glas melk.
- 10 Het kindje drinkt ook een glas melk.

- 1 Het meisje drinkt ook een glas melk.
- 2 De vrouw drinkt ook een glas melk.
- 3 De koelkast **is dicht**.
- 4 De man doet de koelkast open.
- 5 De vrouw loopt naar de koelkast.
- 6 Ze doet de koelkast open.
- 7 Ze **pakt** de melk **uit** de koelkast.
- 8 Dit is een **vis**.
- 9 Dit is **vlees**.
- 10 De man doet de koelkast open.

- 1 De man pakt het vlees en de vis uit de koelkast.
- 2 Dit is een **pakje boter**. Boter **doe je** in de koelkast.
- 3 Dit is een **ei**. **Eieren** doe je in de koelkast.
- 4 Dit is **kaas**. Kaas doe je in de koelkast.
- 5 Dit is vlees. Vlees doe je in de koelkast.
- 6 Dit is vis. Vis doe je in de koelkast.
- 7 Dit is een pak melk. Melk doe je in de koelkast.
- 8 Dit is een blik. **Blikken** doe je niet in de koelkast.
- 9 Dit is **brood**. Brood doe je ook niet in de koelkast.
- 10 Dit is tandpasta. Tandpasta doe je niet in de koelkast.

1 Dit is een **winkelwagentje**.
2 Dit zijn 2 pakken melk.
3 In het winkelwagentje **zitten** 2 pakken melk.
4 Dit is een blik.
5 Dit zijn 3 blikken.
6 In het winkelwagentje zitten blikken.
7 De vrouw is in de **supermarkt**.
8 De vrouw staat **bij** de kassa.
9 Dit is een kassa.
10 Dit is een man **achter** de kassa. Hij **werkt** in de supermarkt.

1 Dit is een **bloem**.
2 Dit **zijn** bloemen.
3 In deze **winkel verkoopt men** bloemen.
4 De man **koopt** bloemen.
5 Dit is een vis.
6 Dit zijn vissen.
7 In deze winkel verkoopt men vissen.
8 De vrouw koopt een vis.
9 Dit is een **schoen**.
10 Dit zijn schoenen.

1 In deze winkel verkoopt men schoenen.
2 De vrouw koopt schoenen.
3 Dit zijn **kleren**.
4 Dit zijn ook kleren.
5 In deze winkel verkoopt men kleren.
6 De vrouw kijkt naar de kleren.
7 Dit is een taart.
8 Dit zijn taarten.
9 In deze winkel verkoopt men brood en taart.
10 De vrouw **wil** een taart.

1 In deze winkel verkoopt men brood en taart. Het is een **bakkerij**.
2 Dit zijn taarten.
3 Dit is brood.
4 De bakker doet de broden en de taarten in de **vitrine**.
5 Het is acht uur.
6 De bakker doet de deur van de winkel open.
7 Een **klant komt** de winkel **binnen**.
8 De bakker vraagt: "**Wat mag het zijn mevrouw?**"
9 De vrouw zegt: "Ik wil **graag** een taart! **Die daar!**"
10 De bakker pakt de taart uit de vitrine.

1 Hij pakt een **doos**.
2 De bakker doet de taart in de doos.
3 Hij zegt: "Dat is 15 euro mevrouw!"
4 De vrouw geeft een biljet van 20 euro.
5 De bakker **geeft** een biljet van 5 euro **terug**.
6 De klant loopt de winkel uit.
7 Ze loopt naar huis.
8 Ze doet de deur open.
9 Ze loopt naar de koelkast.
10 Ze doet de koelkast open. Ze doet de taart in de koelkast.



pagina 6-7	1=b 2=b 3=a 4=a 5=c 6=b 7=c 8=a 9=d	Dit is een kluis. In een kluis zit geld. Dit is een biljet. Met een biljet kan je naar de winkel. Moeder drinkt een glas melk. Dit is een pakje boter. Hij doet de koelkast open. In deze winkel verkoopt men bloemen. Dit is een munt van 2 euro. Hij loopt naar de koelkast. In een blik zit eten.
pagina 8-9-10	1=b / 2=c / 3=a / 4=a / 5=b 6=b / 7=c / 8=b / 9=b / 10=c 11=a / 12=b / 13=b / 14=a / 15=c	
pagina 12	1=b / 2=a / 3=c / 4=b / 5=a / 6=b / 7=c / 8=a	
pagina 14	maak goede zinnen Mag ik het donkere paar schoenen zien? Ik wil graag de grote vis. / Mag ik de grote vis? Ik wil al het geld! Ik wil graag een bos bloemen. / Mag ik een bos bloemen? Ik wil graag een kopje koffie. / Mag ik een kopje koffie?	
pagina 15	zoek bij elkaar => 2 - 4 - 1 - 5 - 3 // 8 - 10 - 6 - 7 - 9 wat kan niet => 1=a / 2=c / 3=a / 4=a / 5=b / 6=a	
pagina 17	waar - niet waar => 1 niet waar 5 niet waar 2 waar 6 waar 3 niet waar 7 niet waar 4 niet waar 8 waar	
	Klanken ie - ee 1. ee (bleek) 2. ie (ziek) 3. ie (vlieg) 4. ee (reep) 5. ie (viel) 6. ee (deeg)	ui - uu 1. ui (duif) 2. ui (kruik) 3. uu (kuur) 4. uu (schuur) 5. ui (stuiver) 6. uu (spuug)
pagina 18	vul de woorden in => 4 - 2 - 5 - 1 - 3 // 8 - 10 - 6 - 7 - 9 // 14 - 11 - 15 - 12 - 13	
pagina 19	de tegenstelling => 2 - 4 - 5 - 1 - 3 // 10 - 8 - 9 - 6 - 7 vul in => 1 verkoopt / 2 graag / 3 van / 4 geeft / 5 open 6 uit / 7 in / 8 zit / 9 wat / 10 drinkt	
pagina 20	tijd => kwart voor zeven / kwart over zeven, etc	
pagina 21	zoek bij elkaar => 3 - 4 - 5 - 1 - 2 // 9 - 6 - 10 - 8 - 7	
	wat hoort er niet bij 1 munt [biljet] / 2 het huis [winkel] / 3 bloemen [eten] / 4 winkelwagentje [geld] 5 kleren / 6 het horloge / 7 een kopje [open maken] / 8 de kaas [niet eten] 9 de taart [nacht] / 10 licht	
pagina 22	een stuk taart / een tube tandpasta / een flesje cola / een doos eieren / een blikje bier / een pak koffie	
pagina 22	een taart / stuk kaas / een pak melk / een flesje cola / twee bananen / een vis	
pagina 26	1 => 7 euro / 2 => 3 euro / 3 => 7 euro 50 / 4 => 6 euro 33 / 5 => 26 euro 55 beslis: goed of fout => 1 goed 6 fout 2 fout 7 fout 3 goed 8 goed 4 fout 9 goed 5 goed 10 fout	



begrijpen en blijven herhalen

achter
de appel
bakken
de bakker
de bank
betalen
bij
binnen
het blik [conserve]
de bloem
de bos [bloemen]
de boter
het brood
bruin
de buik
daar
de deur
dicht
die
de doos
dorst [hebben]
drinken
het ei
eten
de fles
het geld
het glas
goedemorgen
graag
groot
hoeveel
honderd
het jaar
de kaart
de kaas
de kassa
de kilo
de koelkast
de koffie
kopen
kwart [over-voor]
de markt
de melk

men
mevrouw ...
moeten
's morgens
nee
open-doen
het paar [schoenen]
het pak [melk]
plastic
de portemonnee
de schoen
het stuk [taart]
de supermarkt
de taart
terug-geven
uit
vandaag
verkopen
vijftien
de vis
het vlees
werken
willen

begrijpen

de cola
half bruin [brood]
de kraam [markt]
de juwelier
de kledingzaak
de kluis
de tube
de vitrine
het winkelwagentje