

- je kan me wat -


module 5

docere delectare movere














LUISTER GOED EN KIES HET GOEDE PLAATJE




SCHRIJF DE GOEDE LETTER OP HET ANTWOORD-BLAD

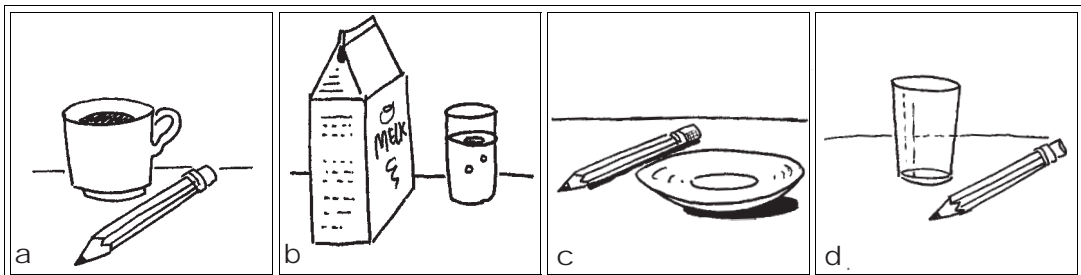
1




2



3




4




pagina


5



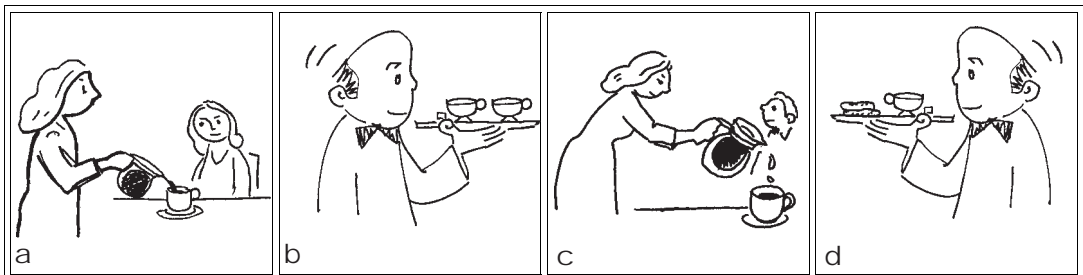
6




7



8



9






1

- a] Het meisje eet. Ze vindt het eten niet lekker.
- b] Het meisje eet niet. Ze vindt het eten niet lekker.
- c] Het meisje eet niet. Ze vindt het eten lekker.



2

- a] Het meisje eet niet. Ze vindt het eten vies.
- b] Het meisje eet. Ze vindt het eten lekker.
- c] Het meisje eet. Ze vindt het eten vies.




3

- a] De ober pakt het eten.
- b] De ober brengt het eten.
- c] De ober vraagt: "Wat wilt u?"




4

- a] De man bestelt een kopje water.
- b] De man bestelt een glas koffie.
- c] De man bestelt een glas water.




5

- a] De doos staat naast de tafel.
- b] De doos staat op de tafel.
- c] De doos staat onder de tafel.




6

- a] De man zegt: "Ik wil graag een tosti!"
- b] De man zegt: "Mag ik 2 tosti's?"
- c] De man antwoordt: "Mag ik 2 tosti's?"




7

- a] Ze zegt: "Ik heb dorst! Ik wil wat drinken!"
- b] Hij zegt: "Ik heb honger! Ik wil wat eten!"
- c] Ze zegt: "Ik heb honger! Ik wil wat eten!"




8

- a] De tafel staat onder het potlood.
- b] Het potlood ligt op de tafel.
- c] Het potlood ligt onder de tafel.




9

- a] Ze legt het potlood naast het andere potlood.
- b] Ze zit het potlood naast het andere potlood.
- c] Ze zet het potlood naast het andere potlood.



10

- a] De kat doet de vis uit de vissenkom.
- b] De kat pakt de vis uit de vissenkom.
- c] De kat legt de vis uit de vissenkom.



11

- a] De kat springt naast de tafel.
- b] De kat springt onder de tafel.
- c] De kat springt op de tafel.



12

- a] De man zoekt zijn portemonnee.
- b] De man zoekt zijn sleutels.
- c] De man zoekt zijn pen.



13

- a] Ze geeft de man nog een kopje thee.
- b] Hij geeft de man nog een kopje koffie.
- c] Hij geeft de ober nog een kopje koffie.



14

- a] De ober legt het mes naast de vork.
- b] De ober legt de lepel naast het mes.
- c] De ober legt de vork naast de lepel.





15

- a] "Champignons zijn vies. Eten!"
- b] "Champignons zijn lekker. Eten!"
- c] "Patat met mayonaise is lekker! Eten!"

1 Een man zit in een restaurant.
Hij roept: "Ober! Mag ik een koffie?"

2 De ober komt niet. De man wacht.





3 De ober loopt naar een andere tafel.
Hij loopt niet naar de tafel van de man.

4 De man roept voor de **tweede** keer:
"Ober! Mag ik een kopje koffie?"

5 De ober komt weer niet.
De man wacht op de ober.

6 De man roept voor de **derde** keer:
"Ober! Mag ik een kopje koffie?"
De man is boos.




7 De ober komt weer niet.
De man kijkt op zijn horloge.
Hij wacht al tien minuten.


8 De man roept voor de **vierde** keer:
"Ober! Mag ik een kopje koffie?"
De man is erg boos.

9 De man roept voor de **vijfde** keer:
"Ober! Mag ik een kopje koffie?"
De man is heel erg boos.









10 Op de tafel van de man staan 5
kopjes koffie.




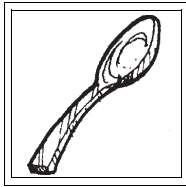
KIJK NAAR HET PLAATJE en KIES HET GOEDE WOORD



- | | | | |
|---|------------------|---|-----------------------|
| 1 | De jongen | [a] <i>vindt</i>
[b] <i>heeft</i>
[c] <i>zegt</i> | het eten niet lekker. |
| 2 | De doos staat | [a] <i>op</i>
[b] <i>onder</i>
[c] <i>naast</i> | de tafel. |
| 3 | De man | [a] <i>zet</i>
[b] <i>pakt</i>
[c] <i>legt</i> | de vork op tafel. |
| 4 | Het potlood ligt | [a] <i>op</i>
[b] <i>onder</i>
[c] <i>in</i> | de tafel. |
| 5 | De man rookt. | [a] <i>Zij</i>
[b] <i>Dat</i>
[c] <i>Hij</i> | vind ik vies! |
| 6 | De vrouw heeft | [a] <i>eet</i>
[b] <i>honger</i>
[c] <i>dorst</i> | Ze wil een tosti. |
| 7 | De ober | [a] <i>brengt</i>
[b] <i>pakt</i>
[c] <i>zet</i> | 2 kopjes koffie. |
| 8 | De kat | [a] <i>pakt</i>
[b] <i>doet</i>
[c] <i>zet</i> | de vis uit de kom. |

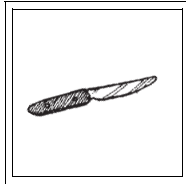
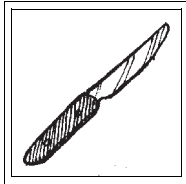


LEES EN BEGRIJP





LINKS
RECHTS

Een lepel.
Deze lepel is klein. Een lepeltje.
[Bijvoorbeeld: een thee-lepeltje.]



LINKS
RECHTS



Een mes.
Dit mes is klein. Een mesje.
[Bijvoorbeeld: een aardappel-mesje.]



LINKS
RECHTS

Deze hond is groot.
Deze hond is klein. Een hondje.
[Bijvoorbeeld: een schoot-hondje.]



SCHRIJF DE WOORDEN



1

2

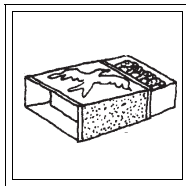

- 1 Dit is een jongen. Hij is groot.
2 Dit is ook een jongen. Hij is klein.
Het is een _____



3


4

- 3 Dit is een vork.
4 Dit is ook een vork. De vork is klein.
Het is een _____




- 5 Deze vogel is klein.
Het is een _____
6 Dit is een lucifer- _____

LEES DE VRAAG en SCHRIJF OP: Naar de




Waar ga je naar toe **als** je ziek bent?

.....



Waar ga je naar toe **als** je benzine wilt tanken?

.....




Waar ga je naar toe **als** je haar geknipt moet worden?

.....



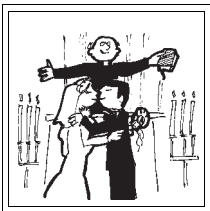
Waar ga je naar toe **als** je boodschappen gaat doen?

.....



Waar ga je naar toe **als** je een film wilt zien?

.....



Waar ga je naar toe **als** je gaat trouwen?

.....

ZOEK WOORDEN BIJ ELKAAR

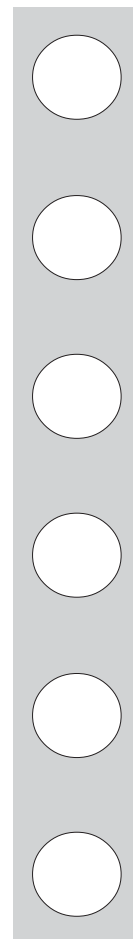


1	schoon	[..]	<i>twee lepels</i>	6	een banaan	[..]	<i>is vies</i>
2	een koffie	[..]	<i>maken</i>	7	de vrouw eet	[..]	<i>bellen</i>
3	dit zijn	[..]	<i>een mes</i>	8	ik lees	[..]	<i>een banaan</i>
4	de mond	[..]	<i>bestellen</i>	9	poep	[..]	<i>boeken</i>
5	dit is	[..]	<i>van de vrouw</i>	10	de taxi	[..]	<i>is lekker</i>

WAT KAN NIET?




- | | | | |
|---|--------------------------------------|---|--------------------|
| 1 | De vrouw roept: | <div style="border: 1px solid black; padding: 5px;"> [a] <i>"Ober!"</i>
 [b] <i>"Bah!"</i>
 [c] <i>"Mama!"</i> </div> | |
| 2 | De ober legt | <div style="border: 1px solid black; padding: 5px;"> [a] <i>het bord</i>
 [b] <i>het mes</i>
 [c] <i>de lepel</i> </div> | op tafel. |
| 3 | De jongen vindt | <div style="border: 1px solid black; padding: 5px;"> [a] <i>de banaan</i>
 [b] <i>koffie</i>
 [c] <i>het boek</i> </div> | vies. |
| 4 | De kat eet | <div style="border: 1px solid black; padding: 5px;"> [a] <i>een vis</i>
 [b] <i>een vogel</i>
 [c] <i>een hond</i> </div> | . |
| 5 | De man vraagt
aan de serveerster: | <div style="border: 1px solid black; padding: 5px;"> [a] <i>"Heeft u nog</i>
 [b] <i>"Mag ik nog</i>
 [c] <i>"Wilt u nog</i> </div> | een kopje koffie?" |
| 6 | De man | <div style="border: 1px solid black; padding: 5px;"> [a] <i>doet</i>
 [b] <i>betaalt</i>
 [c] <i>vraagt</i> </div> | de rekening. |



DRINKEN DRINKEN DRINKEN ...

- 1 Een man zit in een restaurant.
De man roept: "Ober, mag ik de menukaart?"
De ober brengt de menukaart.
De man bestelt spaghetti en een fles witte wijn.
- 5 De ober brengt het bord spaghetti
en de wijn.
De ober legt een mes en een vork
naast het bord.
De man vraagt: "Ober, mag ik ook
een lepel?"
- 10 De ober brengt de lepel.
De man heeft honger.
Hij eet de spaghetti.
Hij zegt: "Lekker!"
- 15 Hij heeft dorst.
Hij drinkt veel wijn.
Hij roept: "Ober, mag ik nog een
fles wijn?"
De ober brengt een tweede fles wijn.
- 20 De wijn is erg lekker.
De man drinkt veel en roept: "Ober, mag ik nog een fles wijn?"
De ober brengt een derde fles wijn.
De man roept: "Ob..errr, ooooo...berrrr!"
De ober loopt naar de tafel van de man.
- 25 De man zegt: "Ob..urr, ma...g-uk nooog 'n fleske wain?"
De ober zegt: "Nee meneer, ik breng geen wijn meer".
De ober loopt naar de telefoon.
De ober belt een taxi.





LEES DE TEKST VAN PAGINA 6 **EN BESLIS:** waar of niet waar

- | | | |
|---|---|-------------------|
| 1 | Een man zit met zijn vrouw in een restaurant. | waar of niet waar |
| 2 | De man wil graag wijn bij zijn eten. | waar of niet waar |
| 3 | De ober legt een mes, een vork en een lepel naast het bord. | waar of niet waar |
| 4 | De man heeft honger en hij heeft dorst. | waar of niet waar |
| 5 | De man vindt de wijn erg lekker. | waar of niet waar |
| 6 | De man drinkt 4 flessen witte wijn. | waar of niet waar |
| 7 | De man praat normaal. | waar of niet waar |
| 8 | De ober belt de politie. | waar of niet waar |



LUISTER NAAR DE DOCENT EN KIES DE GOEDE KLANK

OO - OU - OE

UU - OE - UI

I - IE - EE

1 OO - OU - OE

2 OO - OU - OE

3 OO - OU - OE

4 OO - OU - OE

5 OO - OU - OE

6 OO - OU - OE

1 UU - OE - UI

2 UU - OE - UI

3 UU - OE - UI

4 UU - OE - UI

5 UU - OE - UI

6 UU - OE - UI

1 I - IE - EE

2 I - IE - EE


3 I - IE - EE

4 I - IE - EE

5 I - IE - EE

6 I - IE - EE

pagina



HORIZONTAAL

- 2 **Vul in:**
Een man zit in een restaurant.
Hij roept: “_____! Mag ik de menukaart?”
- 4 **Vul in:**
De man heeft honger. Hij eet veel spaghetti.
De man heeft _____. Hij drinkt veel wijn.
- 6 **Vul in:**
De ober brengt een tweede fles wijn.
De wijn is erg lekker.
De man drinkt veel. Hij wil nog meer wijn.
De ober brengt een _____ fles wijn.
- 7 **Vul in:**
De man roept: “Ob..rr, ooooberrrr!”
De ober loopt naar de tafel van de man.
De man roept: “Ob..urrr, maa...g-uk nooog 'n fleske wain?”
De ober _____: “Nee meneer, ik breng geen wijn meer!”

VERTICAAL

- 1 **Vul in:**
een *eerste* fles wijn
een _____ fles wijn
een *derde* fles wijn
een *vierde* fles wijn
- 2 **Vul in:**
Het tegenovergestelde van:
groot = klein
fout = goed
met = zonder
zwart = wit
op = _____
- 3 **Vul aan:**
Wat is uw naam?
- Margo van der Linden
Wat is uw adres?
- Kinker _____ 453 3-hoog
- 5 **Vul in:**
De man _____: “Ober!”



VUL DE WOORDEN IN

DRINKEN DRINKEN DRINKEN

Een man _____ in een restaurant.

De man _____ : "Ober, mag ik de menukaart?"

De ober _____ de menukaart.

De man _____ spaghetti en een fles witte wijn.

De ober brengt het _____ spaghetti en de wijn.

- 1 *brengt*
- 2 *zit*
- 3 *bord*
- 4 *roept*
- 5 *bestelt*

De ober legt een mes en een vork _____ het bord.

De man vraagt: "Ober, _____ ik ook een lepel?"

De ober brengt _____ lepel.

De man heeft _____. Hij eet de spaghetti.

Hij zegt: "Lekker!"

Hij heeft _____. Hij drinkt veel wijn.

- 6 *mag*
- 7 *honger*
- 8 *dorst*
- 9 *naast*
- 10 *de*

Hij roept: "Ober, mag ik _____ een fles wijn?"

De ober brengt een tweede _____ wijn.

De wijn is erg _____.

De man drinkt _____ en roept:

"Ober, mag ik nog een fles wijn?"

De ober brengt een _____ fles wijn.

- 11 *derde*
- 12 *nog*
- 13 *veel*
- 14 *fles*
- 15 *lekker*

De _____ roept: "Ob..errr, ooooo...berrrr!"

De ober loopt _____ de tafel van de man. •

De man zegt: "Ob..urr, _____ noog 'n fleskewain?"

De ober zegt: "Nee _____, ik breng geen wijn meer".

De ober loopt naar de _____.

De ober belt een taxi.

- 16 *ma...g-uk*
- 17 *telefoon*
- 18 *man*
- 19 *meneer*
- 20 *naar*



pagina

ZOEK DE TEGENSTELLING



dik



slank

- 1 makkelijk [..] *uitdoen*
- 2 groot [..] *hullen*
- 3 lachen [..] *moelijk*
- 4 aandoen [..] *alstublieft*
- 5 dank u wel [..] *klein*

- 6 honger [..] *geen*
- 7 nog een [..] *antwoordt*
- 8 vraagt [..] *juist*
- 9 zonder [..] *dorst*
- 10 verkeerd [..] *met*

VUL DE WOORDEN IN



heel erg - dorst - lekker - heeft - belt - bestelt - roept - kleine - zet - glas

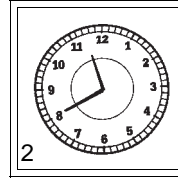
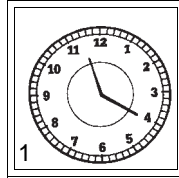
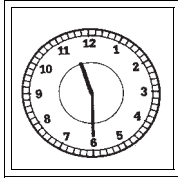
- 1 De man _____ honger.
- 2 Hij _____ de ober.
- 3 Hij _____ een biefstuk.
- 4 De man wil ook drinken. Hij heeft _____.
- 5 De ober brengt de biefstuk en een _____ wijn.
- 6 De ober _____ het bord met de biefstuk en de wijn op de tafel.
- 7 De wijn is erg _____. De man wil nog een fles wijn bestellen.
- 8 De man drinkt teveel. De ober loopt naar de telefoon. Hij _____ een taxi.
- 9 Een vogeltje is een _____ vogel.
- 10 De man schreeuwt. Hij is _____ boos.

pagina

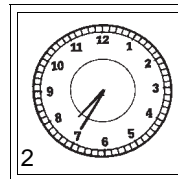
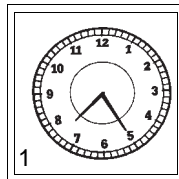
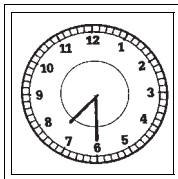


VUL DE TIJDEN IN

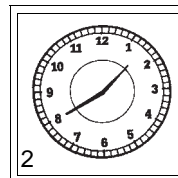
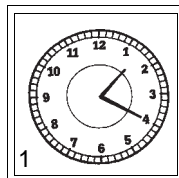
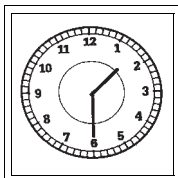
voorbeelden



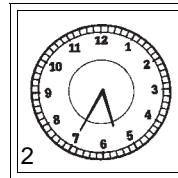
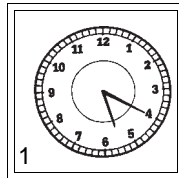
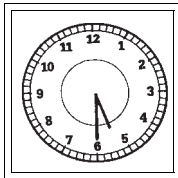
- 1 *Het is 10 voor half 12.*
- 2 *Het is 10 over half 12.*



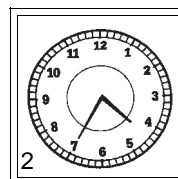
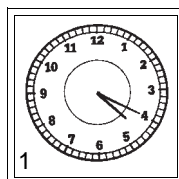
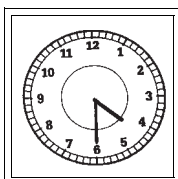
- 1 *Het is 5 voor half 8.*
- 2 *Het is 5 over half 8.*



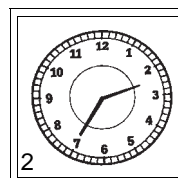
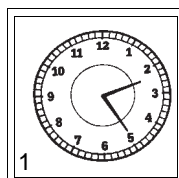
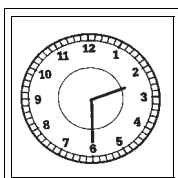
- 1 *Het is*
- 2 *Het is*



- 1 *Het is*
- 2 *Het is*



- 1 *Het is*
- 2 *Het is*



- 1 *Het is*
- 2 *Het is*

pagina

ZOEK BIJ ELKAAR



1	De ober zegt:	[..]	“Gesneden of ongesneden?”
2	De dronken man roept:	[..]	“Mama, ik ben klaar!”
3	Het kind roept:	[..]	“Wat wilt u drinken?”
4	De moeder zegt boos:	[..]	“Ob...urr, mag-uk nooog 'n gelaske wain?”
5	De bakker vraagt:	[..]	“Opeten, of anders naar bed!”
6	Je bent in een restaurant. Je vraagt:	[..]	“Mag ik je gum even?”
7	Je bent bij de bakker. Je vraagt:	[..]	“Kan je alsjeblieft de sigaret uitmaken?”
8	Je bent op school. Je vraagt:	[..]	“Mag ik twee postzegels van 80 cent?”
9	Iemand rookt. Je vraagt:	[..]	“Mag ik nog een glas bier?”
10	Je bent op het postkantoor. Je vraagt:	[..]	“Mag ik een half bruin?”

WAT HOORT ER NIET BIJ



voorbeeld:

derde - vijfde - tweede - goede - eerste - vierde

goede [denk aan: 1,2,3,4,5!]

1	honden - mensen - kinderen - eten - katten - vrouwen - mannen
2	de man rookt - de man eet - de man drinkt - de man komt - de man vraagt
3	lopen - met de taxi - met de auto - met de bus - met de metro
4	praten - staan - roepen - antwoorden - roken - kussen - telefoneren
5	het geld - bestellen - betalen - de portemonnee - de munt - het biljet
6	de koffie - de aardappel - de rijst - het brood - de spaghetti - de banaan
7	het boek - de pen - het papier - de wijn - het schrift - de gum - het potlood
8	het meisje - het kopje - het kindje - het mesje - de man - het tafeltje - het boekje
9	de wijn - de chocola - de thee - de cola - het bier - het water
10	de voornaam - het adres - de klok - het telefoonnummer - de postcode - de naam



BESLIS: IS DE ZIN GOED *of* FOUT

- 1 De man roept op zijn horloge.
- 2 Een vogeltje is een kleine vogel.
- 3 De man is honger. Hij bestelt spaghetti.
- 4 De taxi belt de ober.
- 5 De man drinkt spaghetti bij de wijn.

- 6 Het tegenovergestelde van klein is groot.
- 7 De ober zegt: "Eet makkelijk!"
- 8 De man boos. Hij is schreeuwt.
- 9 Het 5 voor half acht is.
- 10 De man is boos. Hij roept: "Verdorie!"



VUL EEN PERSOON Of DIER IN

voorbeeld

Zij zegt: "Papa, ik wil een hondje!"

het meisje

- | | | |
|---|---|-------|
| 1 | <i>Hij</i> ziet eten en springt op de tafel. | |
| 2 | <i>Zij</i> zegt: "Alsjeblieft, voor je verjaardag!" | |
| 3 | <i>Hij</i> geeft les. | |
| 4 | <i>Hij</i> werkt in een restaurant. | |
| 5 | <i>Hij</i> geeft zijn kind een nachtzoen. | |
| 6 | We eten <i>zijn</i> biefstuk. | |
| 7 | <i>Zij</i> drinkt de melk van mama. | |
| 8 | <i>Zij</i> werkt in een cafetaria of restaurant. | |

VUL EEN GOED WOORD IN



👉 zoek en kijk op de andere pagina's 👈

- | | | |
|---|---------------------------------|-----------------------------|
| 1 | De man bestelt een | witte wijn. |
| 2 | De ober loopt naar de | van de man. |
| 3 | De ober loopt naar de | Hij belt een taxi. |
| 4 | Honden vinden | erg lekker. |
| 5 | Kinderen vinden | erg lekker. |
| 6 | Je schrijft met een | . |
| 7 | De les begint om | . |
| | | |
| 1 | De man | op zijn horloge. |
| 2 | De man is boos. Hij | : "Verdorie!" |
| 3 | De ober | de lepel op tafel. |
| 4 | De ober | het bord op tafel. |
| 5 | De kat ziet het eten. Hij | op tafel. |
| 6 | De man en de vrouw | naar een cafetaria. |
| 7 | De ober zegt: "....." | smakelijk!" |
| | | |
| 1 | De ober legt de lepel | de vork. |
| 2 | Vissen zwemmen | een vissenkomp. |
| 3 | De kat springt | de tafel. |
| 4 | De moeder zegt: "Eten, of | bed!" |
| 5 | Melk zit | een pak. |
| 6 | De man roept | de vijfde keer: "Ober!" |
| 7 | De man wacht | de ober. De ober komt niet. |

pagina



VUL DE WOORDEN IN

*nog - brengt - meneer - zit - telefoon - derde - roept - mag - dorst - de
veel - bestelt - fles - naast - bord - lekker - ma..g-uk - honger - man - naar*

DRINKEN DRINKEN DRINKEN

Een man _____ in een restaurant.

De man _____ : "Ober, mag ik de menukaart?"

De ober _____ de menukaart.

De man _____ spaghetti en een fles witte wijn.

De ober brengt het _____ spaghetti en de wijn.

De ober legt een mes en een vork _____ het bord.

De man vraagt: "Ober, _____ ik ook een lepel?"

De ober brengt _____ lepel.

De man heeft _____. Hij eet de spaghetti.

Hij zegt: "Lekker!"

Hij heeft _____. Hij drinkt veel wijn.

Hij roept: "Ober, mag ik _____ een fles wijn?"

De ober brengt een tweede _____ wijn.

De wijn is erg _____.

De man drinkt _____ en roept:

"Ober, mag ik nog een fles wijn?"

De ober brengt een _____ fles wijn.

De _____ roept: "Ob..errr, ooooo...berrrr!"

De ober loopt _____ de tafel van de man.


De man zegt: "Ob..urr, _____ nooog 'n fleskewain?"

De ober zegt: "Nee _____, ik breng geen wijn meer."

De ober loopt naar de _____.

De ober belt een taxi.





Gebruik de volgende woorden.

achter voor
in tussen
op onder naast

Gebruik de volgende woorden.

het gasfornuis de deur
het bord
het kopje het zout
de gootsteen het schoteltje
de kat de la
het glas de melkpan
het stuk kaas de stoel

pagina

BESTELLEN

voor

TWEE PERSONEN



LEES EN DOE

De docent geeft je een menukaart.
De docent is de ober.
Bestel voor twee personen een lekker menu.

{Begin met: Goedemiddag/Goedenavond!}

SCHRIJF HIER EERST DE TWEE MENU'S OP


persoon 1

- *
- *
- *
- *
- *

persoon 2

- *
- *
- *
- *
- *

pagina



HORIZONTAAL

- 1 De afkorting van: 'Nederland' is: NL.
De afkorting van: 'donderdag' is: do.
De afkorting van: 'alstublieft' is: A.U.B.
Wat is de afkorting van: 'bijvoorbeeld'?
- 2 **Vul in:**
Het boek _____ op de tafel.
- 5 **Vul in:**
"Ik wil _____ een kopje koffie met suiker
maar zonder melk."
- 7 **Vul in:**
De man _____: "Ober!"
- 8 **Vul in:**
"Wat wil je hebben: koffie of _____?"
"Thee graag."
- 9 **Vul in:**
Wat is de afkorting van: 'kilogram'?
Dat is _____

VERTICAAL

- 1 **Vul in:**
De les is makkelijk.
De cursist _____ de les.
- 3 **Vul in:**
tien

dertig
veertig
vijftig
- 4 **Vul in:**
Een meisje valt en huilt.
De moeder van het meisje loopt _____
het meisje. Ze geeft het meisje een kusje.
- 6 **Vul in:**
Het tegenovergestelde van:
klein is groot
dik is mager
op is onder
met is zonder
fout is _____.



VUL DE WOORDEN AAN

DRINKEN DRINKEN DRINKEN

Een man in een restaurant.

De man : “Ober mag ik de menukaart?”

De ober de menukaart.

De man spaghetti en een fles witte wijn.

De ober brengt het spaghetti en de wijn.

De ober legt een mes en een vork het bord.

De man vraagt: “Ober, ik ook een lepel?”

De ober brengt de .

De man heeft . Hij eet de spaghetti.

Hij zegt: “Lekker!”

Hij heeft . Hij drinkt veel wijn.

Hij roept: “Ober, mag ik een fles wijn?”

De ober brengt een tweede wijn.

De wijn is erg .

De man drinkt erg en roept:

“Ober, mag ik nog een fles wijn?”

De ober brengt een fles wijn.

De man : “Ob..errr, ooooo...berrrr!”

De ober loopt de tafel van de man.

De man zegt: “Ob..urr, nooog 'n fleske-wain?”

De ober zegt: “Nee , ik breng geen wijn meer”.

De ober loopt naar de .

De ober belt een taxi.

1 **Dit** meisje eet. Ze vindt het eten lekker.
2 Dit meisje eet niet. Ze vindt het eten niet lekker.
3 Dit jongetje eet **ook** niet. Hij vindt het eten niet lekker.
4 Dit jongetje eet **wel**. Hij vindt het eten wel lekker.
5 Het jongetje zegt: "Mama, ik **ben klaar!**"
6 De moeder van het jongetje zegt: "**Nee hoor!** Ik zie **nog champignons!**"
7 Het jongetje zegt: "Ik vind champignons vies!"
8 "Champignons zijn lekker. Eten!"
9 ""Nee!"
10 "Eten! Of je gaat naar bed!"

1 "Bah! Ik vind champignons vies!"
2 "Naar bed!"
3 Dit is een bord.
4 Dit is een lepel.
5 Dit is een mes.
6 Dit is een vork.
7 De ober **zet** het bord op tafel.
8 De ober **legt** de lepel op tafel.
9 De ober legt het mes op tafel.
10 De ober legt de vork op tafel.

1 Een vrouw roept: "Ober!"
2 De vrouw zegt: "Ober **mag** ik een koffie?" Ze **bestelt** koffie.
3 De ober brengt de koffie.
4 Hij zet de koffie op de tafel van de vrouw.
5 Een man roept: "Ober!"
6 De man zegt: "Ober, mag ik een koffie?" Hij bestelt koffie.
7 De ober brengt de koffie.
8 Hij zet de koffie op de tafel van de man.
9 De man roept: "Ober!"
10 De man zegt: "Ober, mag ik brood?" Hij bestelt brood.

1 De ober brengt brood.
2 Hij zet het brood op de tafel van de man.
3 Een andere man roept: "Ober!"
4 De man zegt: "Ik wil graag een **biefstuk met patat!**" De man bestelt een biefstuk met patat.
5 De ober brengt de biefstuk met patat.
6 Hij zet de biefstuk op de tafel van de man.
7 Een andere man roept: "Ober!"
8 De man zegt: "Ober, mag ik een glas water?" De man bestelt een glas water.
9 De ober brengt het glas water.
10 Hij zet het glas op de tafel van de man.

1 Dit is een **potlood**. Het potlood ligt op tafel.
2 Dit is een glas. Het glas staat op tafel.
3 Het glas staat **naast** het potlood.
4 Het potlood ligt naast het glas.
5 Het pak melk staat naast het glas melk.
6 Het kopje staat naast het potlood.
7 Het potlood ligt naast het kopje.
8 Het potlood ligt naast het bord.
9 De lepel ligt op het bord.
10 De doos staat op tafel.

plaatjes pagina 1

plaatjes pagina 2

plaatjes pagina 3

pagina

1 De doos staat **onder** de tafel.
2 Het potlood ligt onder de tafel.
3 De vrouw zit naast de man.
4 De man zit naast de vrouw.
5 Het meisje legt een potlood naast een ander potlood.
6 Het meisje zet een soepkom naast een andere soepkom.
7 De ober legt de **menukaart** op de tafel van de man.
8 De ober legt een vork naast de lepel en het mes.
9 De ober legt de vork naast het bord.
10 De ober zet een glas water naast de vork.

1 De moeder zet een bord met vlees op tafel.
2 Ze roept: "Komen! het eten is klaar!"
3 De hond komt de kamer binnen.
4 De hond ziet het vlees. De hond vindt het vlees lekker.
5 De jongen komt de kamer binnen. Hij ziet de hond met het vlees.
6 De jongen **rent** naar zijn moeder.
7 Hij zegt: "Mama, de hond eet het vlees!"
8 Zijn moeder roept: "Wat! De hond eet het vlees!"
9 "Kom, mama!"
10 Het vlees **is weg**.

1 Een kat rent de kamer in.
2 De kat **springt** op de tafel.
3 Dit zijn vissen. Ze **zwemmen** in een vissenkom.
4 De kat pakt een vis.
5 De kat eet de vis op.
6 De kat kijkt naar de **vogel**. De kat vindt de vogel lekker.
7 De hond wil het vlees. De hond vindt het vlees lekker.
8 De kat eet een vis. De kat vindt de vis lekker.
9 De man **rookt**. De man vindt roken lekker.
10 De vrouw vindt **sigaretten** vies. [**IK OOK!**]

1 De man zegt: "Ik heb honger. Ik wil wat eten".
2 De vrouw zegt: "Ik ook. Ik heb ook honger. Ik wil een **tosti!**"
3 De man zegt: "Kom! We gaan naar het **cafeteria!**"
4 Ze lopen naar het cafeteria.
5 Ze **gaan zitten**.
6 De **serveerster** komt. Ze vraagt: "Kan ik u helpen?"
7 De man zegt: "Ja, mijn vrouw wil een tosti, en ik ook!"
8 De man zegt: "Ik wil graag twee tosti's".
9 De serveerster **schrijft**: '2 tosti's'.
10 De serveerster vraagt: "Wat **wilt u** drinken?"

1 De man zegt: "Ik wil graag 2 koffie!"
2 De serveerster brengt het eten. Ze zet het eten op tafel. Ze zegt: "Eet smakelijk!"
3 De man en de vrouw eten. Ze hebben honger.
4 De man roept: "Mag ik **nog** een kopje koffie?"
5 De serveerster geeft de man nog een **tweede** kopje koffie.
6 En ze geeft de vrouw ook nog een tweede kopje koffie.
7 De serveerster brengt de **rekening**.
8 De man pakt de rekening.
9 De man **betaalt**.
10 Ze lopen naar buiten.



Pagina 6-7	1=b 2=a 3=d 4=c 5=a 6=b 7=d 8=c 9=b	De ober legt het mes op tafel. Hij zegt: 'Ober, ik heb honger! Mag ik een biefstuk met patat?' Het potlood ligt naast het glas. Ze zegt: "Lekker, een biefstuk, aardappels en champignons!" De kat vindt de vis lekker. De hond rent. "Ober, ik wil graag 2 tosti's bestellen. Maar snel, want ik heb honger!" De serveerster geeft de man nog een tweede kopje koffie. De ober brengt een glas water.
pagina 8-9-10	1=b / 2=b / 3=b / 4=c / 5=c 6=b / 7=c / 8=c / 9=a / 10=b 11=c / 12=b / 13=a / 14=c / 15=b	
pagina 12	1=a / 2=b / 3=c / 4=b / 5=b / 6=b / 7=a / 8=a	
pagina 14	naar de dokter / naar de benzinepomp / naar de kapper / naar de supermarkt / naar de bioscoop / naar de kerk en naar het stadhuis	
pagina 15	zoek bij elkaar => 3 - 1 - 5 - 2 - 4 // 9 - 10 - 7 - 8 - 6 wat kan niet => 1=c / 2=a / 3=c / 4=c / 5=c / 6=a	
pagina 17	waar - niet waar => 1 niet waar 5 waar 2 waar 6 niet waar 3 waar 7 niet waar 4 waar 8 niet waar	
	Klanken oo - ou - oe 1. ou (ouder) 2. oo (sloot) 3. oe (sloep) 4. oo (sloop) 5. ou (gebouw) 6. oe (groet)	uu - oe - ui i - ie - ee 1. ui (kruik) 1. i (wil) 2. uu (spuug) 2. ie (stiekem) 3. oe (snoet) 3. ee (breek) 4. oe (vroeg) 4. i (stip) 5. uu (bruit) 5. ee (streep) 6. ui (bruid) 6. ie (friet)
pagina 18	puzzel => horizontaal = 2 ober / 4 dorst / 6 derde / 7 zegt verticaal = 1 tweede / 2 onder / 3 straat / 5 roept	
pagina 19	vul de woorden in => 2 - 4 - 1 - 5 - 3 // 9 - 6 - 10 - 7 - 8 12 - 14 - 15 - 13 - 11 // 18 - 20 - 16 - 19 - 17	
pagina 20	de tegenstelling => 4 - 3 - 1 - 5 - 2 // 7 - 8 - 10 - 6 - 9 vul in => 1 heeft / 2 roept / 3 bestelt / 4 dorst / 5 glas 6 zet / 7 lekker / 8 belt / 9 kleine / 10 heel erg	
pagina 21	tijd => tien voor half twee / tien over half twee, etc	
pagina 22	zoek bij elkaar => 5 - 3 - 1 - 2 - 4 // 8 - 9 - 10 - 6 - 7 wat hoort er niet bij 1 eten / 2 de man komt [mond] / 3 lopen / 4 staan [mond] 5 bestellen [geen geld] / 6 koffie [eten - drinken] / 7 de wijn [drinken - schrijven] 8 de man [klein - groot] / 9 de chocola [eten - drinken] / 10 de klok [formulier]	
pagina 23	beslis: goed of fout => 1 fout [kijkt] 6 goed 2 goed 7 fout [smakelijk] 3 fout [is - heeft] 8 goed 4 fout [=>] 9 fout [is verkeerd] 5 fout [eet] 10 goed vul een persoon in => 1 de hond, de kat 2 de moeder, mama 3 de leraar, de docent 4 de ober, de kok 5 de vader, papa 6 de koe 7 de baby 8 de serveerster puzzel => horizontaal = 1 bv / 2 ligt / 5 graag / 7 roept / 8 thee / 9 kg verticaal = 1 begrijpt / 3 twintig / 4 naar / 6 goed	



begrijpen en blijven herhalen

de aardappel
 het adres
 al
 als
 ander
 bellen
 de benzine
 bestellen
 het bier
 bijvoorbeeld
 boodschappen [doen]
 boos [zijn]
 bruin
 de bus
 het café
 derde
 dik
 doen
 eerste
 erg
 de film
 gesneden / ongesneden [brood]
 de keer
 knippen
 leggen
 de les
 links
 de lucifer
 makkelijk
 meer
 de metro
 minder
 moeilijk
 de naam
 naar [toe]
 naast
 nog
 normaal
 het nummer
 of
 om [één uur]
 onder
 op-eten
 het papier
 de politie

de postcode
 het postkantoor
 de postzegel
 het potlood
 het procent
 rechts
 de rekening
 rennen
 de rijst
 roken
 de school
 schreeuwen
 het schrift
 schrijven
 slank
 trouwen
 tweede
 veel
 de verjaardag
 vierde
 vijfde
 de vogel
 de voornaam
 wachten op
 wat [iets] eten
 weer
 weg
 wel
 worden
 zetten
 ziek
 zwemmen

begrijpen

de biefstuk
 een bruin [brood]
 de champignon
 dronken [zijn]
 de foi
 de gum
 het menu
 de serveerster
 de spaghetti
 tanken
 de tosti
 verdorie