


- je kan me wat -

module 7

docere delectare movere














LUISTER GOED en KIES HET GOEDE PLAATJE

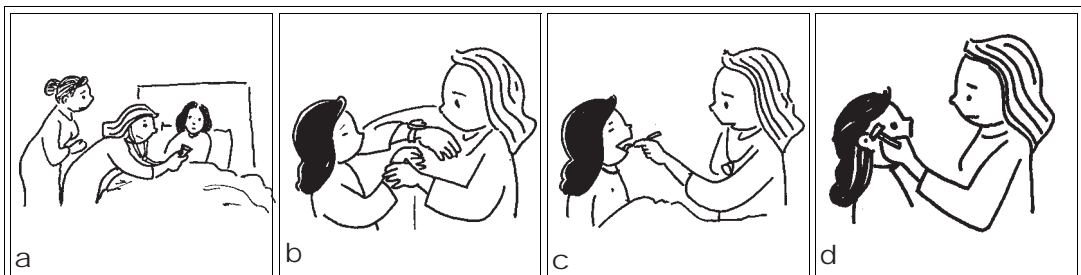


SCHRIJF DE GOEDE LETTER OP HET ANTWOORDBLAD


1



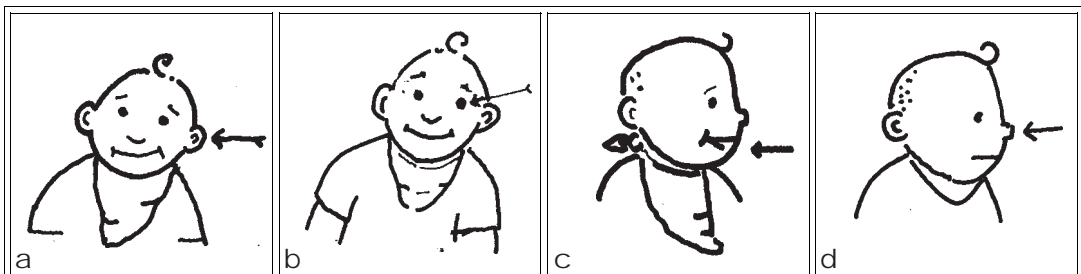
2



3

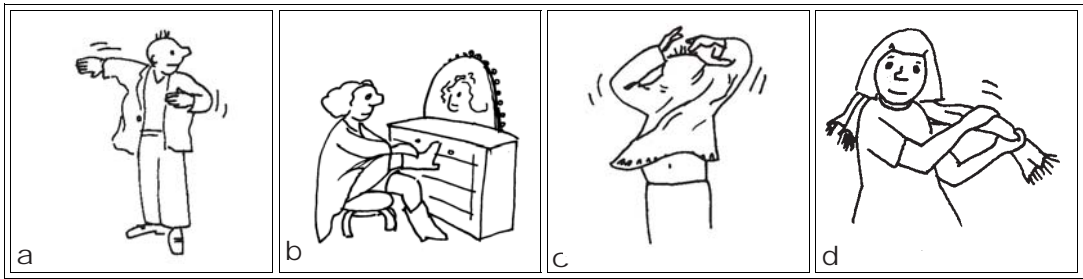


4




pagina

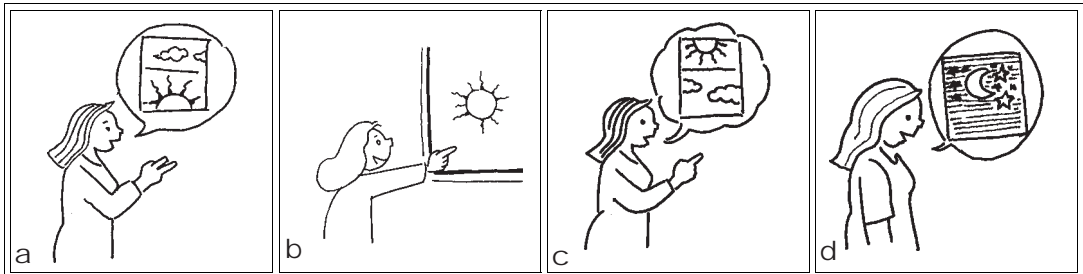
5




6



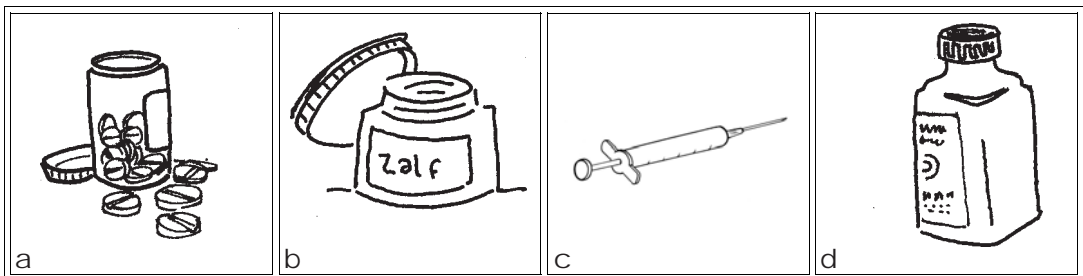
7



8




9





1

- a] De dokter kijkt naar haar horloge. Het kind heeft koorts.
- b] De dokter kijkt naar de thermometer. Het kind heeft koorts.
- c] De dokter kijkt naar haar pen. Het kind heeft koorts.




2

- a] De moeder wijst naar de buik van haar kind.
- b] De moeder wijst naar de buik van zijn kind.
- c] De moeder wijst naar de buik van uw kind.



3

- a] Ze kijkt naar haar kindje.
- b] Ze zoekt haar kindje.
- c] Ze luistert naar haar kindje.



4

- a] Ze lopen naar boven.
- b] Ze lopen naar beneden.
- c] Ze lopen omlaag.




5

- a] "U moet een pil geven voor het slapen gaan."
- b] "U moet een pil geven bij het wakker worden."
- c] "U moet een pil geven om 12 uur 's middags."



6

- a] Ze maakt het potje open.
- b] Ze maakt het doosje open.
- c] Ze maakt het flesje open.



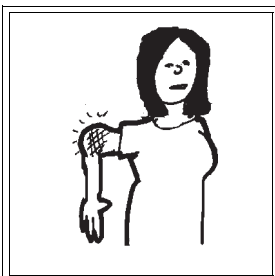
7

- a] Ze pakt haar kindje in bed.
- b] Ze legt haar kindje in bed.
- c] Ze zet haar kindje in bed.



8

- a] Ze zoekt haar kindje. Ze roept: "Wie ben je?"
- b] Ze zoekt haar kindje. Ze roept: "Waar ben je?"
- c] Ze zoekt haar kindje. Ze roept: "Wat ben je?"



9

- a] De vrouw heeft last van haar hand.
- b] Ze heeft last van haar elleboog.
- c] Hij heeft last van zijn elleboog.



10

- a] Ze smeert pillen op de buik van haar zieke kind.
- b] Ze smeert een drankje op de buik van haar zieke kind.
- c] Ze smeert zalf op de buik van haar zieke kind.



11

- a] Dit is een flesje zalf.
- b] Dit is een pot zalf.
- c] Dit is een pot pillen.




12

- a] Ze zegt: "Ze moet 3 pillen met een dag."
- b] Ze zegt: "Ze moet 3 pillen per dag hebben."
- c] Ze zegt: "Ze geeft 3 pillen per dag."



13

- a] Hij belt aan.
- b] Zij gaat weg.
- c] Zij belt aan.



14

- a] Ze kijkt in het bed.
- b] Ze kijkt naast het bed.
- c] Ze kijkt onder het bed.

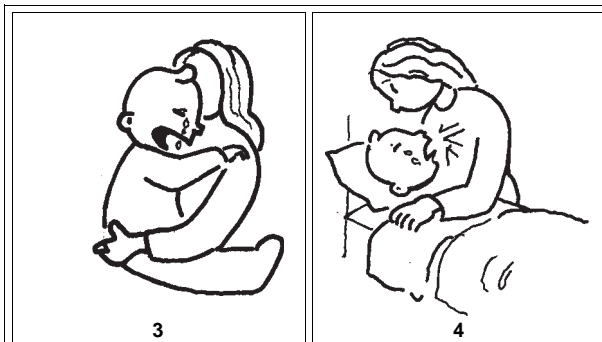


15

- a] Ze voelt de pols en kijkt op haar horloge.
- b] Ze kijkt de pols en voelt op haar horloge.
- c] Ze voelt haar pols en het horloge.

1 Het kindje huilt.

2 De moeder van het kindje pakt haar kindje en geeft haar kindje een kusje.


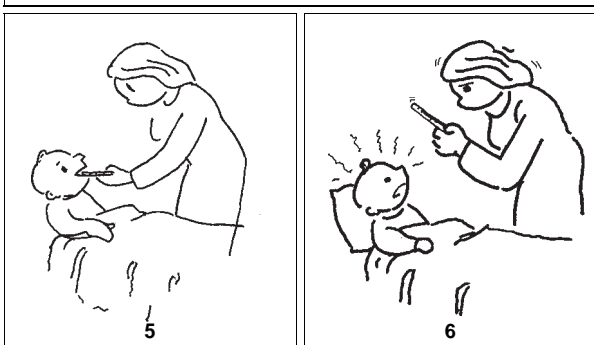


3 Het kindje blijft huilen.

4 Ze legt haar kindje in bed.

5 Ze pakt een thermometer en stopt de thermometer in de mond van haar kindje.

6 Ze kijkt op de thermometer. Haar kindje heeft koorts.

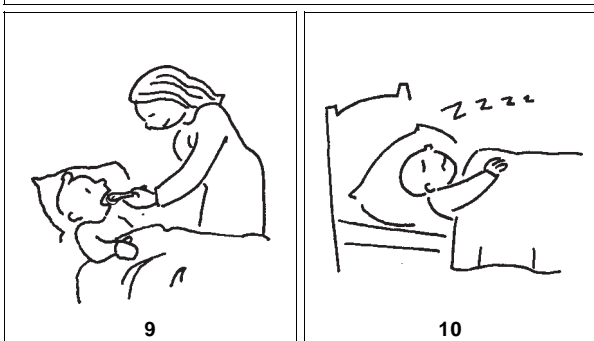


7 Ze pakt het flesje met het drankje.

8 Ze maakt het flesje open.


9 Ze geeft een lepel met het drankje aan haar kindje.

10 Haar kindje huilt niet meer. Haar kindje slaapt.



pagina


KIJK NAAR HET PLAATJE & KIES HET GOEDE WOORD



1 Ze zegt: "Dit is


- [a] *uw*
- [b] *mijn*
- [c] *jouw*

buik!".



2 Ze lopen naar


- [a] *voren*
- [b] *beneden*
- [c] *boven*



3 Dit is

- [a] *een pot*
- [b] *een pak*
- [c] *een tube*


zalf.



4 "U moet voor

- [a] *de lunch*
- [b] *het slapen*
- [c] *het ontbijt*

een pil geven."



5 Ze smeert

- [a] *de tabletten*
- [b] *het drankje*
- [c] *de zalf*

op haar kindje.



6 "Komt

- [a] *zij*
- [b] *u*
- [c] *jij*

mee naar boven?"



7 "Uw kind heeft

- [a] *geen*
- [b] *heel veel*
- [c] *een beetje*

koorts", zegt de dokter.











8 Ze kijkt

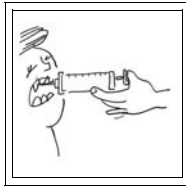

- [a] *in*
- [b] *onder*
- [c] *naast*

het bed.

Ze zoekt haar kindje.



LEES EN BEGRIJP



WAT?
[dingen]

Wat gaat de dokter doen?
Een injectie geven.



WIE?
[personen]



Wie is daar aan de deur?
De postbode!



WAAR?
[plaats]

De moeder zoekt haar kindje.
De moeder roept: "**Waar** ben je?"
Haar kindje roept: "Hier!"

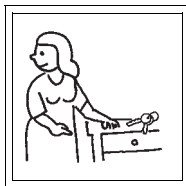

SCHRIJF DE WOORDEN



1

2


- 1 De moeder vraagt: "_____ is dat?"
- 2 Haar dochter antwoordt: "Dat is _____!"



3

4

- 3 De man zoekt zijn sleutels.
Hij vraagt aan zijn vrouw: "Weet jij _____ mijn sleutels zijn?"
- 4 Ze zegt: "_____ op de kast!"



5

6

- 5 De leraar vraagt:
"_____ heeft deze tekening gemaakt?"
- 6 Het meisje antwoordt: "_____!"


pagina

KIES en SCHRIJF OP: Dan ga ik naar de




Waar ga je naartoe als je kind ziek is?

.....



Waar ga je naartoe als je auto kapot is?

.....




Waar ga je naar toe als je haar geknipt moet worden?

.....




Waar ga je naar toe als je boodschappen gaat doen?

.....



Waar ga je naar toe als je een film wilt zien?

.....



Waar ga je naar toe als je wilt trouwen?

.....

ZOEK WOORDEN BIJ ELKAAR



- | | | | | | | | |
|---|------------|------|----------------|----|---------------|------|---------------------------|
| 1 | de kleren | [..] | <i>slikken</i> | 6 | het onderzoek | [..] | <i>12 uur 's middags</i> |
| 2 | in de mond | [..] | <i>uitdoen</i> | 7 | het recept | [..] | <i>door de dokter</i> |
| 3 | de zalf | [..] | <i>voelen</i> | 8 | de lunch | [..] | <i>naar de apotheek</i> |
| 4 | de pil | [..] | <i>kijken</i> | 9 | zoeken | [..] | <i>per dag</i> |
| 5 | de pols | [..] | <i>smeren</i> | 10 | drie keer | [..] | <i>in het rond kijken</i> |

WAT KAN NIET?



- | | | | | |
|---|----------------------------|--|-------------------------|-----------------------|
| 1 | Demoeeder geeft | [a] <i>een pil</i>
[b] <i>een drankje</i>
[c] <i>eenzalf</i> | aan haar kindje. | <input type="radio"/> |
| 2 | Het jongetje huult. Hij | [a] <i>is ziek</i>
[b] <i>heeft koorts</i>
[c] <i>is blij</i> | . | <input type="radio"/> |
| 3 | "Waar staat het zout?" | [a] <i>"Hoe?"</i>
[b] <i>"Daar!"</i>
[c] <i>"Hier!"</i> | . | <input type="radio"/> |
| 4 | 's Morgens een pil bij het | [a] <i>opstaan</i>
[b] <i>gaan slapen</i>
[c] <i>wakker worden</i> | . | <input type="radio"/> |
| 5 | De dokter | [a] <i>pakt in</i>
[b] <i>kijkt in</i>
[c] <i>controleert</i> | de keel van het meisje. | <input type="radio"/> |
| 6 | Ze ziet haar kind niet. Ze | [a] <i>zoekt</i>
[b] <i>wijst naar</i>
[c] <i>roept</i> | haar kind. | <input type="radio"/> |

pagina

LUISTER EN LEES

DE WATERPOKKEN



- 1 *Het kindje huilt.
De moeder van het kindje geeft het
kindje een kusje.
Het kindje blijft huilen. De moeder*
- 5 *geeft het kindje nog een kusje.
"Is de pijn nu over?" vraagt de moeder.
Het kindje blijft huilen.
De moeder kleedt het kindje aan.
Ze gaat met haar kindje naar de dokter toe.*
- 10 *De dokter zegt: "Doe zijn truitje en broekje uit, alstublieft".
De moeder kleedt haar kindje uit.
Het kindje ligt zonder kleren op de tafel van de dokter.
De dokter stopt een thermometer in de bips van het kindje.
De dokter zegt: "Uw kindje heeft een beetje koorts. Dat is niet erg."*
- 15 *Hij kijkt eerst in het linker oor van het kindje.
En dan kijkt hij in het rechter oor van het kindje.
Hij kijkt ook in de mond van het kindje.
Hij kijkt naar de buik en de rug van het kindje.
Op de buik en de rug van het kindje zitten rode vlekjes.*
- 20 *De dokter zegt: "Uw kindje heeft de waterpokken. Dat duurt een week.
De moeder kleedt haar kindje aan.
De dokter geeft de moeder een recept.*
- De moeder gaat met het recept naar een apotheek.
Ze krijgt medicijnen voor haar kindje.*
- 25 *De moeder loopt met haar kindje snel naar huis.
Ze kleedt eerst haar kindje uit, en dan doet ze zijn pyjamaatje aan.
Ze legt haar kindje in bed.
Ze geeft haar kindje de medicijnen.*
- 30 *'s Avonds slaapt haar kindje rustig.
Het kindje huilt niet meer.*



LEES DE TEKST VAN PAGINA 6 **EN BESLIS:** waar of niet waar


- | | | |
|---|--|-------------------|
| 1 | Het kindje huilt. Het kindje is ziek. | waar of niet waar |
| 2 | De moeder van het kindje belt de dokter op. | waar of niet waar |
| 3 | De moeder gaat met haar kindje naar de dokter. | waar of niet waar |
| 4 | Het kindje heeft koorts. | waar of niet waar |
| 5 | Het kind heeft vlekjes op de armen en het hoofd. | waar of niet waar |
| 6 | Het kindje blijft ongeveer 7 dagen ziek. | waar of niet waar |
| 7 | Het kindje moet naar bed en krijgt medicijnen. | waar of niet waar |
| 8 | De medicijnen maken het kindje rustig. | waar of niet waar |



LUISTER NAAR DE DOCENT EN KIES DE GOEDE KLANK

	S - Z	N - NG	V - W
1	S - Z	n - ng	V - W
2	S - Z	n - ng	V - W
3	S - Z	n - ng	V - W
4	S - Z	n - ng	V - W
5	S - Z	n - ng	V - W
6	S - Z	n - ng	V - W

pagina



HORIZONTAAL

- 1 **Vul in:**
Het kindje huilt.
De moeder _____ het kindje geeft haar kindje een kusje, maar het kindje blijft huilen.
- 2 **Vul in:**
Wat mis je: oog - mond - neus - _____
- 4 **Vul in:**
De dokter kijkt _____ in het linker oor van het kindje, en dan in het rechter oor van het kindje.
- 7 **Vul in:**
De dokter _____ de moeder van het kindje een recept.
- 8 **Vul in:**
Ik ben visverkoper. Ik verkoop vis.
Ik ben bakker. Ik bak brood.
Ik ben voetballer. Ik voetbal bij Ajax!
Ik ben student. Ik _____ Nederlands.

VERTICAAL

- 1 **Vul in:**
De dokter kijkt naar de buik en de rug van het kindje. Op de buik en de rug van het kindje zitten rode _____.
De dokter zegt: "Uw kindje heeft de waterpokken."
- 3 **Vul in:**
De dokter kijkt in het linker en _____ oor van het kindje.
- 5 **Vul in:**
Je buik zit voor.
Je _____ zit achter.
- 6 **Vul in:**
Het kindje is ziek.
De moeder gaat met haar kindje naar de dokter _____.

VUL HET GOEDE WOORD IN

DE WATERPOKKEN

Een kindje huilt. De _____ loopt naar haar kindje.
Zij geeft haar kindje een _____, maar het kindje blijft huilen.
De moeder geeft haar kindje _____ een kusje.
“Is de pijn nu over?”, _____ de moeder.
Het kindje blijft _____.

1 vraagt
2 moeder
3 huilen
4 kusje
5 nog

De moeder _____ haar dochtertje aan.
Ze lopen op straat. Ze gaan _____ de dokter toe.
De dokter _____ tegen de moeder: “Doet u de kleertjes maar uit”.
De moeder kleedt haar kindje _____.
Het kindje ligt bloot op de tafel _____ de dokter.

6 naar
7 uit
8 kleedt
9 van
10 zegt

De dokter stopt een thermometer in de _____ van het kindje.
De dokter zegt: “_____ dochtertje heeft koorts: 39.6 graden!”
Hij kijkt in het linker oor en in het _____ oor van het meisje.
Hij _____ ook in het linker en rechter oog van het meisje.
Hij kijkt in de mond van _____ meisje.

11 het
12 kijkt
13 rechter
14 Uw
15 mond

Hij kijkt _____ de buik van het meisje.
Op de buik van het kindje zitten _____ vlekjes.
_____ op de rug van het kindje zitten rode vlekjes.
De dokter zegt: “Uw dochtertje _____ de mazelen!”
De moeder kleedt haar _____ aan.

16 rode
17 kindje
18 naar
19 heeft
20 Ook

De dokter _____ een recept.
Hij geeft het _____ aan de moeder.
De moeder gaat met het recept _____ een apotheek.
Ze krijgt _____ voor haar kindje.
De moeder loopt met haar dochtertje snel naar _____.

21 recept
22 huis
23 medicijnen
24 schrijft
25 naar

Ze _____ eerst haar kindje uit,
en dan _____ ze haar pyjamaatje aan.
Ze legt haar kindje _____ bed.
Ze geeft _____ kindje de medicijnen.
's Avonds slaapt haar dochtertje rustig. Ze huilt _____ meer.



26 niet
27 kleedt
28 doet
29 haar
30 in

pagina

ZOEK DE TEGENSTELLING



Dit dier is
langzaam.



Dit dier is
snel.

- 1 's nachts [..] *rechts*
- 2 rustig [..] *hullen*
- 3 links [..] *overdag*
- 4 aankleden [..] *omlaag*
- 5 omhoog [..] *uittrekken*

- 6 boven [..] *het blijft*
- 7 het avondeten [..] *de buik*
- 8 binnen [..] *het ontbijt*
- 9 de rug [..] *buiten*
- 10 het is over [..] *beneden*

VUL DE WOORDEN IN



recept - geeft - rustig - met - pillen - uit - kleedt - onderzoekt - blijft - beetje

- 1 De moeder van het kindje _____ haar kindje een kusje.
- 2 Het kindje _____ huilen.
- 3 De moeder _____ haar kindje aan.
- 4 Ze gaat _____ haar kindje naar de dokter toe.
- 5 De moeder kleedt haar kindje bij de dokter _____.
- 6 De dokter _____ het kindje.
- 7 Het kindje heeft een _____ koorts.
- 8 De dokter geeft een _____.
- 9 In de apotheek krijgt ze een doosje met _____ en een potje met zalf.
- 10 Thuis geeft ze de medicijnen aan haar kindje. 's Avonds slaapt haar kindje _____.

pagina

BESLIS: IS DE ZIN GOED *of* FOUT



- | | | |
|----|---|-------------|
| 1 | De dokter stopt de thermometer in de pols van het kindje. | Goed / Fout |
| 2 | Het kindje blijft huilen. | Goed / Fout |
| 3 | De moeder gaat met een apotheek naar het recept. | Goed / Fout |
| 4 | Ze ligt haar kindje in bed. | Goed / Fout |
| 5 | Het kindje niet huilt meer. | Goed / Fout |
| 6 | De dokter onderzoekt het kindje. Ze voelt de pols van het kindje. | Goed / Fout |
| 7 | De dokter antwoordt: "Drie per keer dag!" | Goed / Fout |
| 8 | Ze zegt: "Dank u wel dokter!" | Goed / Fout |
| 9 | Dit zijn een pot zalf. | Goed / Fout |
| 10 | Op de buik en de rug van het kindje zitten rode vlekjes. | Goed / Fout |

VUL EEN PERSOON IN



voorbeeld

Zij voelt je pols en kijkt op haar horloge.

de dokter

- | | | |
|---|---|-------|
| 1 | <i>Zij</i> vraagt: "Wilt u nog een kopje koffie?" | |
| 2 | <i>Hij</i> brengt zijn kindje naar de creche. | |
| 3 | <i>Hij</i> vraagt: "Begrijpen jullie de les?" | |
| 4 | <i>Zij</i> zoekt haar kindje. | |
| 5 | <i>Zij [of hij]</i> kruipt onder de tafel. | |
| 6 | <i>Hij</i> bestuurt de bus. | |
| 7 | <i>Hij</i> vraagt: "Een half bruin. Anders nog iets?" | |
| 8 | <i>Hij</i> haalt elke week de vuilnis op. | |

pagina

ZOEK BIJ ELKAAR



1	De dokter zegt:	[..]	“Doet u uw mond maar open!”
2	Het kindje roept:	[..]	“Hebben jullie het begrepen?”
3	De moeder vraagt:	[..]	“Mama, ik ben klaar!”
4	De tandarts zegt:	[..]	“Kleedt u zich maar uit.”
5	De lerares vraagt:	[..]	“Hoe vaak moet ik een pil geven?”
6	Je bent op school. Je vraagt:	[..]	“Mag ik twee retourtjes Utrecht?”
7	Je bent bij de drogist. Je vraagt:	[..]	“Mag ik 2 thee?”
8	Je bent bij de dokter. Je vraagt:	[..]	“Mag ik een herhalings-recept?”
9	Je bent in de kantine. Je vraagt:	[..]	“Mag ik je gum even?”
10	Je bent op het station. Je vraagt:	[..]	“Mag ik een doosje Finimal?”

WAT HOORT ER NIET BIJ




voorbeeld:

de pillen - het drankje - de tube zalf - de tandpasta - de tabletten - de injectie
de tandpasta [tandpasta is **geen medicijn!**]

1	de buik - de rug - de voet - de koorts - de hand - het hoofd - het been
2	de mond - het oor - de neus - de buik - het oog - het haar
3	de haren - de ogen - de oren - de armen - de voeten - de handen - de benen
4	de waterpokken - de rode vlekjes - de honger - de koorts - de misselijkheid
5	de tandarts - de dokter - de postbode - de apotheker - de verpleegster - de specialist
6	's nachts - staan - donker - in bed - slapen - dromen - liggen
7	de wekker - de pen - de klok - het horloge - de video - de tijd
8	de pyjama - de broek - de trui - de jurk - het overhemd - het jasje
9	opzetten - uittrekken - aandoen - repareren - afzetten - uitkleden - omdoen
10	wie - hoeveel - wijst - wat - hoe vaak - waar

SCHRIJF DE WOORDEN OP DE GOEDE PLAATS



de rug - de bips - de mond - de neus
het haar - de buik - het oog - het oor
de navel - het been - de arm
de voet - de knie - de borst


VUL EEN GOED WOORD IN



👉 zoek en kijk op de andere pagina's 👈

- | | | |
|---|-------------------------------|--------------------------------|
| 1 | De dokter stopt een | in de bips van het kindje. |
| 2 | De moeder gaat met het | naar een apotheek. |
| 3 | Het kindje ligt zonder | bloot op de tafel. |
| 4 | De moeder kleedt haar | uit. |
| 5 | Kees kijkt door het | naar buiten. |
| 6 | Ze maakt de | zalf open. |
| 7 | De dokter voelt de | en kijkt op haar horloge. |
| | | |
| 1 | De moeder | haar kindje in bed. |
| 2 | De dokter | op de thermometer. |
| 3 | De dokter | binnen en zegt: "Goedemorgen!" |
| 4 | De moeder | haar kindje een kusje. |
| 5 | De dokter | de moeder een recept. |
| 6 | De moeder | haar kindje aan. |
| 7 | Mevrouw De Boer | : "Hoe vaak per dag?" |
| | | |
| 1 | Ze zegt: "Ik ga de zalf | je borst smeren." |
| 2 | De dokter kijkt | het oor van het kindje. |
| 3 | Haar zoon kijkt | het raam naar buiten. |
| 4 | De dokter kijkt | de thermometer. |
| 5 | Ze stopt de thermometer | de bips van haar kindje. |
| 6 | Ze kleedt haar kindje | . |
| 7 | "Is de pijn nu", | vraagt ze aan het kindje. |

pagina



HORIZONTAAL

- 1 **Vul in:**
De dokter stopt de thermometer in de bips van het kindje. Hij zegt: "Uw kindje heeft _____, 39,6 graden!"
- 4 **Vul in:**
Het tegenovergestelde van:
uitkleden is aankleden
dik is mager
ziek is gezond
met is zonder
lacht is huult
links is rechts
op is _____.
- 6 **Vul in:**
De dokter zegt _____ de moeder:
"Doet u het broekje en truitje maar uit!"
- 7 **Vul in:**
De dokter schrijft een _____ en geeft het aan de moeder van het kindje.

VERTICAAL

- 2 **Vul in:**
De moeder kleedt haar dochtertje aan.
Ze lopen op _____. Ze gaan naar de dokter toe.
- 3 **Hij** geeft een recept.
Hij stopt een thermometer in de bips van het kindje.
Hij zegt: "Doet u de kleertjes maar uit!"
Hij kijkt naar de buik van het kindje.
Wie is 'hij'?
- 4 **Wat mis je:**
oor - neus - mond - _____
- 5 **Vul in:**
De moeder van het kindje komt thuis.
Ze kleedt eerst haar dochtertje uit, en _____ doet ze haar pyjamaatje aan.



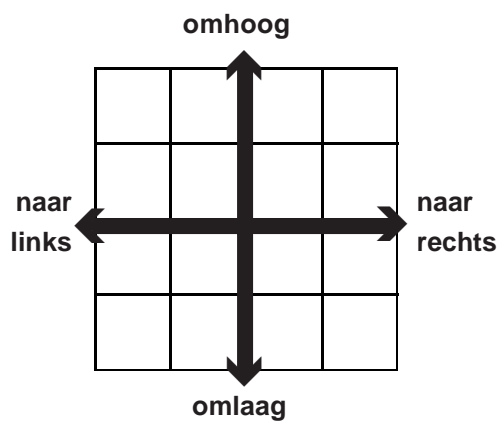
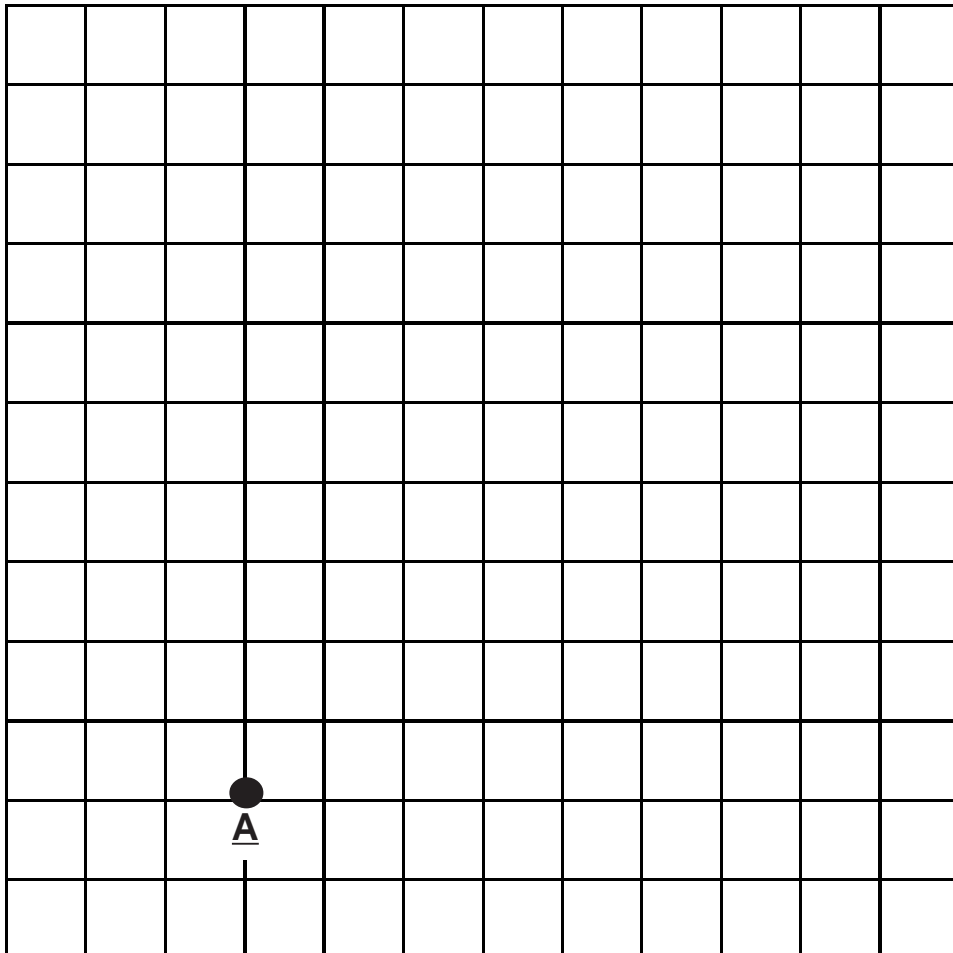
KIES HET GOED GESCHREVEN WOORD

1	lijlek a	leluk b	lelijk c	leleuk d
2	het kwatje a	het kwartje b	het kvaartje c	het kwarttje d
3	het resept a	het recepte b	het rechept c	het recept d
4	de korts a	de korets b	de koorts c	de koerts d
5	het ziekeheus a	het ziekehuis b	het ziekenhuis c	het zeikenhuis d
6	het hempje a	het hemdje b	het hembje c	het hempdje d
7	het drankje a	het derankje b	het draankje c	het drankie d
8	de zalef a	de salf b	de zalf c	de zaluf d
9	de beuk a	de buik b	de buuk c	de buikede d
10	de apotheek a	de apportheek b	de aptotheek c	de aphoteek d
11	de mediceinen a	de midecijnen b	de mijdicijnen c	de medicijnen d
12	het velekje a	het flekje b	het felekje c	het vlekje d
13	ruutseg a	reustig b	rutsig c	rustig d
14	neiuw a	nieuw b	niweuw c	neuyw d
15	het hoorloge a	het horlege b	het horloge c	horloog d

LUISTER EN TEKEN DE LIJNEN. BEGIN BIJ A



WAT VOORDING IS DIT?



pagina



NAAR DE MARKT


- 1 Het kindje huilt.
De moeder van het kindje geeft het kindje een kusje.
Het kindje blijft huilen.
De moeder geeft het kindje nog een kusje.
- 5 “Is de pijn nu over?” vraagt de moeder.
Het kindje blijft huilen.
De moeder kleedt het kindje aan.
Ze gaat met haar kindje naar de dokter toe.
- 10 De dokter zegt: “Doe zijn truitje en broekje uit, alstublieft.”
De moeder kleedt haar kindje uit.
Het kindje ligt zonder kleren op de tafel van de dokter.
De dokter stopt een thermometer in de bips van het kindje.
De dokter zegt: “Uw kindje heeft een beetje koorts. Dat is niet erg.”
Hij kijkt eerst in het linker oor van het kindje.
- 15 En dan kijkt hij in het rechter oor van het kindje.
Hij kijkt ook in de mond van het kindje.
Hij kijkt naar de buik en de rug van het kindje.
Op de buik en de rug van het kindje zitten rode vlekjes.

- 20 De dokter zegt: "Uw kindje heeft de waterpokken. Dat duurt een week.
De moeder kleedt haar kindje aan.
De dokter geeft de moeder een recept.
- De moeder gaat met het recept naar een apotheek.
Ze krijgt medicijnen voor haar kindje.
De moeder loopt met haar kindje snel naar huis.
- 25 Ze kleedt eerst haar kindje uit, en dan doet ze zijn pyjama aan.
Ze legt haar kindje in bed.
Ze geeft haar kindje de medicijnen.
's Avonds slaapt haar kindje rustig. Het kindje huilt niet meer.



SPREEK DE DOCENT NA

- 1 ANDERS NOG IETS?
- 2 DAT IS NIET ERG!
- 3 HOE GAAT HET?
- 4 DANK U WEL.
- 5 ALSTUBLIEFT.
- 6 MAG IK JE GUM EVEN?



HORIZONTAAL

- 1 **Vul in:**
 Een moeder is een vrouw.
 Een vader is een _____.
 Een zoon is een jongen.
 Een dochter is een meisje.
- 2 **Vul in:**
 Wat mis je: oog - mond - neus - _____
- 4 **Vul in:**
 Het tegenovergestelde van:
 met is zonder
 snel is langzaam
 ziek is gezond
 lacht is huilt
 links is rechts
 wit is _____.
- 7 **Vul in:**
 Ze _____ haar kindje op schoot.
- 8 **Vul in:**
 Het kind huilt. De moeder geeft haar kind
 een kusje.
 Het kind blijft huilen. De moeder geeft haar
 kind _____ een kusje.
- 9 **Vul in:**
 Je hebt 3 keer _____ week Nederlandse les.


VERTICAAL

- 1 **Vul in:**
 Het kind heeft rode vlekjes.
 De dokter zegt: "Uw kind heeft de
 _____!"
- 3 **Vul in:**
 De dokter kijkt in het linker en _____
 oog van het kindje.
- 5 **Vul in:**
 De dokter zegt: "Uw kindje heeft de mazelen."
 Hij schrijft een recept.
 Hij geeft het recept _____ de moeder.
- 6 **Vul in:**
 Het kindje is ziek.
 De moeder kleedt haar kindje warm aan.
 Ze lopen op straat.
 Ze gaan naar de dokter _____.

LINKSenRECHTS

met je linker en met je rechter hand

Kan je dit ook?



DE DOKTER VRAAGT:.....?



IEMAND HEEFT PIJN. MAAR WAAR?

voorbeeld:

de docent: "Oh, ik heb zo'n verschrikkelijke pijn!"

de cursist: "Waar precies? In je"?"

de docent: "Nee, niet daar!"

de cursist: "Oh, waar dan? In je"?"

de docent: "Nee, ook niet daar!"

etc.....

een cursist heeft pijn.

cursist A: "Oh, ik heb zo'n verschrikkelijke pijn!"

cursist B: "Waar precies? In je"?"

cursist A: "Nee, niet daar!"

cursist B: "Oh, waar dan? In je"?"

cursist A: "Nee, niet daar!"

etc.

pagina




VUL DE WOORDEN AAN

DE WATERPOKKEN

- 1 Het kindje **hu**_____ .
De moeder van het kindje **ge**_____ het kindje een kusje.
Het kindje **bl**_____ huilen. De moeder geeft het kindje nog een kusje.
"Is de pijn nu over?" **vr**_____ de moeder.
- 5 Het kindje blijft **hu**_____ .
De moeder **kl**_____ het kindje aan.
Ze gaat met haar kindje naar de **do**_____ toe.
- De dokter zegt: "Doe zijn truitje en **br**_____ uit, alstublieft".
De moeder kleedt **ha**_____ kindje uit.
- 10 Het kindje ligt **zo**_____ kleren op de tafel van de dokter.
De dokter **st**_____ een thermometer in de bips van het kindje.
De dokter zegt: "Uw kindje heeft een beetje **ko**_____. Dat is niet erg."
Hij kijkt **ee**_____ in het linker oor van het kindje.
En dan kijkt hij in het **re**_____ oor van het kindje.
- 15 Hij kijkt ook in de **mo**_____ van het kindje.
Hij kijkt naar de **bu**_____ en de rug van het kindje.
Op de buik en de rug van het kindje zitten rode **vl**_____ .
De dokter zegt: "Uw kindje heeft de waterpokken. Dat **du**_____ een week.
De moeder kleedt haar kindje **aa**_____ .
- 20 De dokter geeft de moeder een **re**_____ .
- De moeder **ga**_____ met het recept naar een apotheek.
Ze **kr**_____ medicijnen voor haar kindje.
De moeder loopt met haar kindje **sn**_____ naar huis.
Ze kleedt eerst haar kindje uit, en dan **do**_____ ze zijn pyjama aan.
- 25 Ze **le**_____ haar kindje in bed.
Ze geeft haar kindje de **me**_____ .
's Avonds **sl**_____ haar kindje rustig.
Het kindje huilt niet **me**_____ .



VUL DE ZIN AAN



De man scheert zich.

De man pakt de scheerspullen.


Hij gaat zich*scheren*.....



De jongen fietst.

De jongen pakt zijn fiets.


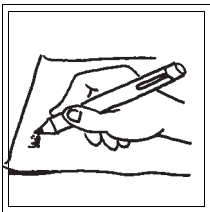
Hij.....



De kinderen zwemmen.

De kinderen lopen het water in.



Ze.....



De man schrijft.

De man heeft papier en een pen.



Hij.....



De man rookt.

De man pakt zijn sigaretten.

Hij.....



De meisjes lezen.

Ze lopen naar de bibliotheek toe.

Ze.....

- 1 Dit is de mond van het kindje. De mond.
 2 Dit is de buik van het kindje. De buik.
 3 Dit is de neus van het kindje. De neus.
 4 Dit is het linker oog van het kindje. De ogen.
 5 Dit is het linker oor van het kindje. De oren.
 6 De moeder heeft haar kindje in haar armen.
 7 Ze legt haar kindje in bed.
 8 Het kindje slaapt.
 9 Dit is het neusje van het kindje.
 10 Het kindje wijst naar zijn neusje.
- 1 De moeder wijst ook naar het neusje van haar kindje.
 2 Ze kust het neusje van haar kindje.
 3 Dit is het buikje van het kindje.
 4 Het kindje wijst naar zijn buikje.
 5 De moeder wijst ook naar het buikje van haar kindje.
 6 Ze kust het buikje van haar kindje.
 7 Dit is een oortje van het kindje.
 8 Het kindje wijst naar een oortje.
 9 De moeder wijst ook naar een oortje van haar kindje.
 10 Ze kust het oortje van haar kindje.
- 1 De moeder wijst naar het mondje van haar kindje.
 2 Het kindje doet dat ook. Het kindje wijst ook naar zijn mondje.
 3 Ze wijst naar een oogje van haar kindje.
 4 Het kindje doet dat ook. Het kindje wijst ook naar zijn oogje.
 5 Ze wijst naar een handje van haar kindje.
 6 Haar kindje doet dat ook. Het kindje wijst ook naar zijn handje.
 7 De moeder geeft haar kindje een kus.
 8 Het kindje geeft zijn moeder ook een kus. Hij geeft haar een kus terug.
 9 De moeder van het kindje roept: "Joost, waar ben je?".
 10 Ze ziet haar kind niet. Haar kindje zit onder het bed.
- 1 Ze zoekt haar kindje. Ze kijkt in het rond.
 2 Ze kijkt ook onder het bed.
 3 "Ah!, daar ben je!"
 4 Ze pakt haar kindje.
 5 Ze legt haar kindje in bed.
 6 Haar kindje slaapt na een paar minuten.
 7 De postbode klopt op de deur.
 8 De moeder roept: "Kees, kan je even kijken wie daar is?"
 9 Kees kijkt door het raam naar buiten.
 10 Hij ziet de postbode. Hij zegt: "Het is de postbode, mama!"
- 1 Deze vrouw is een dokter. Ze zegt: "Ik ben dokter!"
 2 De dokter belt aan.
 3 Een vrouw loopt naar de deur.
 4 Ze zegt: "Komt u binnen, dokter!"
 5 Ze zegt tegen de dokter: "Mijn dochttertje ligt op bed, boven."
 6 De dokter en de vrouw lopen naar boven, naar de slaapkamer van het meisje.
 7 De dokter komt binnen en zegt: "Dag Patricia! Hoe gaat het met jou?"
 8 De moeder van Patricia zegt: "De dokter komt jou onderzoeken!"
 9 Dit is een thermometer.
 10 De dokter doet de thermometer in de mond van Patricia.

1 De dokter kijkt op de thermometer. Ze zegt: "Je hebt een beetje koorts Patricia!"
2 Ze pakt de hand en de pols van Patricia.
3 Ze voelt de pols.
4 Ze voelt de pols en kijkt op haar horloge.
5 Ze kijkt in de mond van Patricia. Ze controleert de keel van Patricia.
6 Ze luistert ook naar de borst en de ademhaling van Patricia.
7 Ze kijkt ook naar de oren van Patricia.
8 Dit is een pot zalf.
9 De dokter pakt een pot zalf en zegt: "Mevrouw de Beer, u moet zalf smeren."
10 "U moet dat 3 keer per dag doen!"

1 De moeder van Patricia vraagt: "Hoe vaak per dag dokter?"
2 De dokter antwoordt: "3 keer per dag!"
3 's ochtends bij het wakker worden.
4 's Middags voor de lunch.
5 En 's avonds bij het naar bed gaan.
6 Dit is een potje met pillen.
7 De dokter zegt: "Mevrouw de Beer, u moet 3 pillen aan uw dochtertje geven."
8 Ze pakt de pillen.
9 Ze vraagt: "Hoe vaak per dag dokter?"
10 De dokter antwoordt: "1 keer per dag."

1 's Avonds bij het naar bed gaan!"
2 Dit is een flesje. In het flesje zit een drankje.
3 De dokter zegt: "Mevrouw de Beer, u moet dit drankje aan uw dochtertje geven."
4 Mevrouw de Beer vraagt: "Hoe vaak per dag dokter?"
5 De dokter antwoordt: "2 keer per dag."
6 's Morgens bij het wakker worden.
7 's Avonds bij het naar bed gaan.
8 De moeder van Patricia zegt: "Dank u wel dokter!"
9 Ze lopen naar beneden.
10 De dokter zegt: "Goedendag!"

1 De moeder van Patricia loopt weer naar boven.
2 Dit is een pot met zalf.
3 Ze heeft de pot met zalf in haar hand.
4 Ze zegt: "Ik ga deze zalf op je borst smeren!"
5 Ze doet de pyjama van Patricia omhoog.
6 Ze maakt de pot zalf open.
7 Ze neemt een lik zalf uit de pot.
8 Ze smeert de zalf op de borst van haar dochtertje.
9 Dit kindje huilt.
10 De moeder pakt haar kindje en geeft haar kindje een kusje.
1 Het helpt niet. het kindje blijft huilen.
2 Ze legt haar kindje in bed.
3 Ze pakt een thermometer.
4 Ze doet de thermometer in de mond van haar kindje.
5 Ze kijkt op de thermometer. Haar kindje heeft koorts.
6 Dit is een flesje met een drankje.
7 Ze pakt het flesje met het drankje.
8 Ze maakt het flesje open.
9 Ze geeft een lepel met het drankje aan haar kindje.
10 Haar kindje huilt niet meer. Haar kindje slaapt.



Pagina 6-7	1=b	De dokter zegt: "Mevrouw Van Ree, u moet haar dit drankje geven. Twee maal daags een eetlepel."
	2=a	De dokter luistert naar de ademhaling van Patricia.
	3=d	Ze lopen naar boven.
	4=a	Dit is het oor van het kindje.
	5=d	Hij doet zijn pyjama aan.
	6=a	Het kindje geeft de moeder ook een kus.
	7=a	Ze zegt: "'s Morgens bij het wakker worden twee pillen."
	8=d	Ze kust het buikje van het kindje.
	9=b	"U moet dit medicijn drie keer per dag op haar borst smeren."
pagina 8-9-10	1=b / 2=a / 3=b / 4=a / 5=a	
	6=c / 7=b / 8=b / 9=b / 10=c	
	11=b / 12=b / 13=c / 14=c / 15=a	
pagina 12	1=c / 2=b / 3=a / 4=b / 5=c / 6=b / 7=c / 8=b	
pagina 13	1 Wat ... / 2 de zon / 3 waar ... / 4 Hier / 5 Wie ... / 6 Ik	
pagina 14	naar de dokter / naar de garage / naar de kapper / naar de supermarkt naar de bioscoop & naar de cinema / naar de kerk & naar het stadhuis	
pagina 15	zoek bij elkaar =>	4 - 1 - 5 - 2 - 3 // 8 - 6 - 7 - 10 - 9
	wat hoort er niet bij =>	1=c / 2=c / 3=a / 4=b / 5=a / 6=b
pagina 17	waar - niet waar =>	1 waar 5 niet waar 2 niet waar 6 waar 3 waar 7 waar 4 waar 8 waar
	Klanken	
	s - z	n - ng v - w
	1. z (kiezen)	1. n (bon) 1. v (vaas)
	2. s (roos)	2. ng (bang) 2. w (wereld)
	3. z (boze)	3. ng (long) 3. v (vang)
	4. z (razend)	4. n (kraan) 4. w (wang)
	5. s (kaars)	5. ng (kring) 5. w (woedend)
	6. s (somber)	6. n (scheen) 6. v (venster)
pagina 18	puzzel =>	horizontaal = 1 van / 2 oor / 4 eerst / 7 geeft 8 studeer verticaal = 1 vlekjes / 3 rechter / 5 rug / 6 toe
pagina 19	vul de woorden in =>	2 - 4 - 5 - 1 - 3 // 8 - 6 - 10 - 7 - 9 15 - 14 - 13 - 12 - 11 // 18 - 16 - 20 - 19 - 17 24 - 21 - 25 - 23 - 22 // 27 - 28 - 30 - 29 - 26
pagina 20	de tegenstelling =>	3 - 2 - 1 - 5 - 4 // 10 - 9 - 7 - 8 - 6
	vul in =>	1 geeft / 2 blijft / 3 kleedt / 4 met / 5 uit 6 onderzoekt / 7 beetje / 8 recept / 9 pillen 10 rustig
pagina 21	beslis: goed of fout =>	1 fout [pols] 6 goed 2 goed 7 goed 3 fout [=<=>] 8 goed 4 fout [ligt - legt] 9 fout [is - zijn] 5 fout 10 goed
	vul een persoon in =>	1 de serveerster 2 de vader 3 de docent / de leraar 4 de moeder 5 het kindje 6 de chauffeur 7 de bakker 8 de vuilnismen

- pagina 22 zoek bij elkaar => 4 - 5 - 2 - 1 - 3 // 10 - 9 - 8 - 6 - 7
- wat hoort er niet bij
1 koorts [ziek] / 2 de buik [hoofd] / 3 de haren [alles 2] / 4 de honger [ziek]
5 de postbode [ziek] / 6 staan / 7 de pen [de tijd] / 8 de pyjama [nacht - dag]
9 repareren [kleren] / 10 wijst [vraag woorden]
- pagina 25 puzzel => horizontaal = 1 koorts / 4 onder / 6 tegen / 7 recept
verticaal = 2 straat / 3 dokter / 4 oog / 5 dan
- pagina 26 goed geschreven => 1 c / 2 b / 3 d / 4 c / 5 c / 6 b / 7 a / 8 c / 9 b / 10 a
11 d / 12 d / 13 d / 14 b / 15 c
- pagina 27
- 1 8 vakjes omhoog
 - 2 1 vakje naar rechts
 - 3 4 vakjes omlaag
 - 4 4 vakjes naar rechts
 - 5 4 vakjes omlaag
 - 6 1 vakje naar links
 - 7 3 vakjes omhoog
 - 8 3 vakjes naar links
 - 9 3 vakjes omlaag
 - 10 1 vakje naar links
- Een stoel.
- pagina 30 puzzel => horizontaal = 1 man / 2 oor / 4 zwart / 7 neemt / 8 nog / 9 per
verticaal = 1 mazelen / 3 rechter / 5 aan / 6 toe
- pagina 33 gaat fietsen. / gaan zwemmen. / gaat schrijven.
gaat roken. / gaan lezen.



begrijpen en blijven herhalen

aankleden
 's avonds
 de apotheek
 het been
 een beetje
 beneden
 blijven
 controleren
 door
 de drogist
 de droom
 duurt
 elk[e]
 er
 er in stoppen
 dat is erg!
 helpen
 herhalen
 hier
 hoe vaak
 het hoofd
 huilen
 de injectie
 jouw
 de keel
 het klopt!
 de koorts
 lelijk
 linker
 de lunch
 het medicijn
 mee-gaan
 mijn
 de minuut
 mooi
 na [5 minuten]
 de ochtend
 om-doen
 onderzoeken
 ongeveer
 het ontbijt
 het oog
 op [de tafel]
 op-halen

opstaan
 oud
 overdag
 het overhemd
 per
 de pil
 het raam
 het recept
 rechter
 heet retour
 rond [kijken]
 de rug
 de specialist
 spelen
 het station
 de thermometer
 uw
 de verpleegster
 verschrikkelijk
 de vlek
 de voet
 wakker worden
 de week
 wijzen
 de zalf

begrijpen

aanbellen
 de ademhaling
 afzetten
 besturen
 de borst
 de creche
 het hemd
 de kantine
 kruipen
 de lik [zalf]
 misselijk
 de navel
 de pols
 slikken
 smeren
 de tablet
 de tandarts
 de trui
 de waterpokken

pagina