



- je kan me wat -

module 8


docere delectare movere
















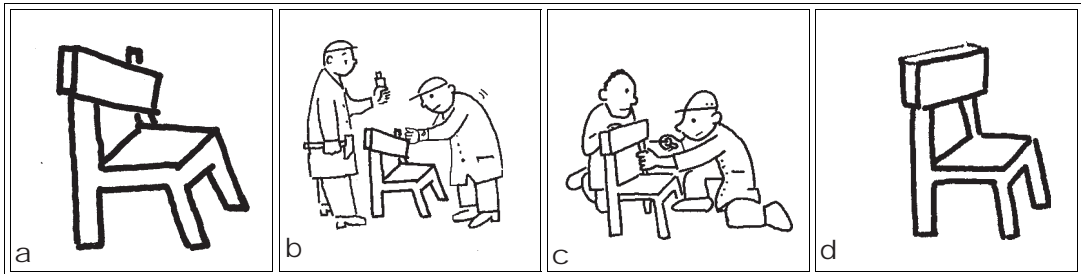
LUISTER GOED en KIES HET GOEDE PLAATJE

SCHRIJF DE GOEDE LETTER OP HET ANTWOORDBLAD

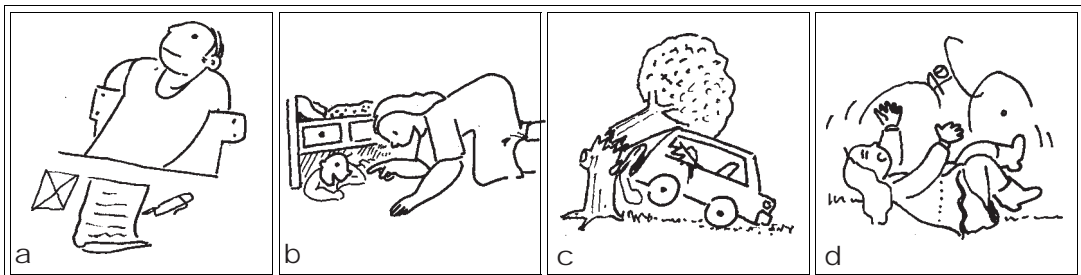
1




2



3




4




pagina


5




6




7



8



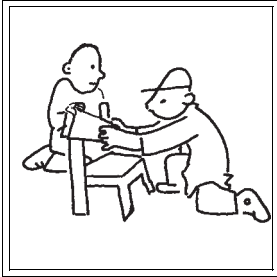
9





1

- a] Hij gaat de brief schrijven.
- b] Hij heeft de brief geschreven.
- c] Hij schrijft de brief.




2

- a] Ze repareren de stoel.
- b] Ze hebben de stoel gerepareerd.
- c] Ze gaan de stoel repareren.




3

- a] Ze eet.
- b] Ze eten.
- c] Ze hebben gegeten.



4

- a] De jongen tekent een vierkant.
- b] De jongen tekent een driehoek.
- c] De jongen tekent een cirkel.




5

- a] Wat heeft deze vogel getekend?
- b] Wie heeft deze vogel getekend?
- c] Waar heeft deze vogel getekend?



6

- a] Ze zoekt in het bed.
- b] Ze zoekt op het bed.
- c] Ze zoekt onder het bed.




7

- a] De man is boos en lacht.
- b] De man is boos en huult.
- c] De man is boos en schreeuwt.



8

- a] Ze zegt: "Het eten is klaar! Kom je?"
- b] Ze zegt: "Het eten is goed! Kom je?"
- c] Ze zegt: "Het eten is. Kom je?"



9

- a] Ze hangen de tekening op.
- b] Ze hangt de tekening aan.
- c] Ze hangt de tekeningen op.




10

- a] Hij staat op.
- b] Hij staat door.
- c] Hij staat om.




11

- a] Hij geeft de chips aan haar.
- b] Hij geeft de chips aan zijn.
- c] Hij geeft de chips aan hem.




12

- a] Ze hebben gedronken.
- b] Ze gaan drinken.
- c] Ze drinken.




13

- a] De man gaat twee kaartjes kopen.
- b] De man krijgt het geld.
- c] De man heeft twee kaartjes gekocht.



14

- a] Ze praten met elkaar. Ze hebben plezier.
- b] Ze praten niet met elkaar. Ze zijn boos.
- c] Ze praten niet met elkaar. Ze zijn blij.



15


- a] Ze gaan zwemmen.
- b] Ze zwemmen.
- c] Ze hebben gezwommen.

1 Een man en een vrouw lopen gearmd.
Ze lopen naar het park.




1

2 Ze zitten op een bankje in het park.
Ze kijken rond. Ze praten niet met elkaar.



2



3




4

3 De vrouw pakt haar tas
en maakt de tas open.

4 Ze geeft wat brood aan de vogels.

5 De man leest de krant
en de vrouw eet een ijsje.
Ze praten niet met elkaar.




5


6 Ze lopen naar huis terug.



6



7




8

7 Thuis pakt de man de krant.
Hij houdt van lezen.


8 Zijn vrouw heeft het eten gemaakt.
Ze zegt: "Kom je aan tafel?"

9 Ze zet het eten op tafel.
Ze zegt: "Leg die krant weg en kom
aan tafel!"




9

10 's Avonds leest de man de krant
en breidt zijn vrouw een trui.

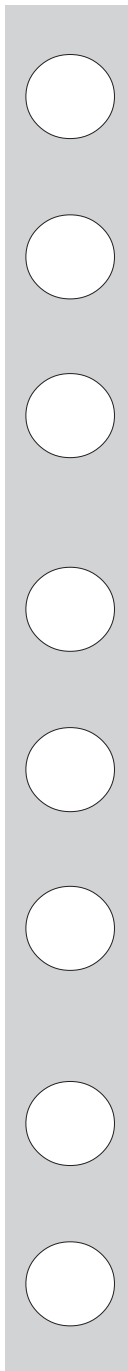


10



KIJK NAAR HET PLAATJE en KIES HET GOEDE WOORD




- | | | | |
|---|------------------|--|--------------------|
| 1 | Debrief is | [a] <i>stuk</i>
[b] <i>nieuw</i>
[c] <i>klaar</i> | . |
| 2 | Het kind tekent | [a] <i>eendriehoek</i>
[b] <i>een cirkel</i>
[c] <i>een vierkant</i> | . |
| 3 | Ze kijkt | [a] <i>in</i>
[b] <i>op</i>
[c] <i>onder</i> | het bed. |
| 4 | De man | [a] <i>is</i>
[b] <i>mag</i>
[c] <i>heeft</i> | lekker gegeten. |
| 5 | Het meisje | [a] <i>legt</i>
[b] <i>zet</i>
[c] <i>hangt</i> | de tekening op. |
| 6 | Ze praten | [a] <i>met</i>
[b] <i>bij</i>
[c] <i>aan</i> | elkaar. |
| 7 | Hij geeft | [a] <i>een fooi</i>
[b] <i>het kaartje</i>
[c] <i>het geld</i> | aan de controleur. |
| 8 | De kapotte stoel | [a] <i>is</i>
[b] <i>heeft</i>
[c] <i>hebben</i> | gerepareerd. |





LEES EN BEGRIJP



De mannen repareren de stoel.
De mannen **hebben** de stoel **gerepareerd**.
De stoel **is gerepareerd**.




De man rookt een sigaret.
De man **heeft** een sigaret **gerookt**.



De kinderen zwemmen in de zee.
De kinderen **hebben** in de zee **gezwommen**.


VUL DE WOORDEN IN: drinken - hebben - heeft - eten - gedronken - hebben - gekocht - kijkt - gegeten



1

2

1 De man en de vrouw _____
2 Ze _____ lekker _____.



3

4

3 De kinderen _____ limonade.
4 Ze _____ de limonade _____.



5

6


5 De vrouw _____ naar de jurk.
6 Ze _____ de jurk _____.

KIES en SCHRIJF OP: Dan ga je naar de




Waar ga je naar toe als je een film wilt zien?

.....



Waar ga je naar toe als je lekker wilt zwemmen?

.....




Waar ga je naar toe als je leeuwen wilt zien?

.....



Waar ga je naar toe als je muziek wilt horen?

.....



Waar ga je naar toe als je schilderijen wilt zien?

.....



Waar ga je naar toe als je lekker wilt eten?

.....

ZOEK WOORDEN BIJ ELKAAR



- | | | | | | | | |
|---|-----------------|------|---------------|----|---------------|------|-------------|
| 1 | de apen | [..] | de bioscoop | 6 | de pillen | [..] | de drogist |
| 2 | de muziek | [..] | de supermarkt | 7 | de vogels | [..] | de school |
| 3 | de schilderijen | [..] | de dierentuin | 8 | het avondeten | [..] | de apotheek |
| 4 | de film | [..] | het museum | 9 | de shampoo | [..] | thuis |
| 5 | boodschappen | [..] | het concert | 10 | de les | [..] | het park |

WAT KAN NIET?



- | | | | | |
|---|---------------------|--|---------------------------|-----------------------|
| 1 | Zehangt | [a] de tekening
[b] het schilderij
[c] het krijtje | op. | <input type="radio"/> |
| 2 | Hij geeft het zakje | [a] chips
[b] kaas
[c] snoep | aan haar. | <input type="radio"/> |
| 3 | Destoel is | [a] boos
[b] kapot
[c] gemaakt | . | <input type="radio"/> |
| 4 | Zegaan met de | [a] fiets
[b] tram
[c] voet | naar huis. | <input type="radio"/> |
| 5 | Ze hebben | [a] gespeeld.
[b] gezwommen
[c] zwemmen | . Ze komen het water uit. | <input type="radio"/> |
| 6 | Ze steekt haar hand | [a] op
[b] om
[c] omhoog | en zegt: "Ja, ik!" | <input type="radio"/> |

pagina



LEKKER GEPRAKT

- 1 *Veel mensen gaan op zondag met de auto rijden.
Mijn vrouw en ik niet. Wij hebben geen auto.
Wij gaan op zondag op de fiets naar het park.
Het park is niet ver, maar dichtbij. Het is maar 5 minuten op de fiets.*
- 5 *In het park is een restaurant.
Wij zitten altijd op het terras van het restaurant.
Er is altijd veel te zien.
Er komen veel moeders en vaders met hun kinderen.
Ik vind het leuk om te kijken naar kinderen.*
- 10 *Ik neem altijd een boek of de krant mee naar het park.
Ik vind boeken lezen leuk.
Maar ik lees op het terras vaak geen bladzijde.
Ik kijk de hele dag naar de kinderen.
Mijn vrouw en ik hebben geen kinderen.*
- 15 *Mijn vrouw wilde geen kinderen, ik wel.
Ik haal altijd de koffie en de thee.
Mijn vrouw wil geen koffie en thee halen in het restaurant.
Ze vindt in de rij staan niet leuk.
Ik vind dat ook niet leuk, maar ik vind ruzie maken heel erg vervelend.*
- 20 *Om 5 uur gaan we altijd naar huis.
We eten elke dag precies om kwart over zes.
Mijn vrouw kookt elke dag
aardappelen met vlees en groente.
Mijn vrouw vindt alles door elkaar
geprakt lekker.*
- 25 *Ik niet.
Na het eten kijkt mijn vrouw de
hele avond televisie.
Ik niet. Ik lees 's avonds de krant.*
- 30 *Om elf uur gaat mijn vrouw naar
boven, naar bed. Ik niet.
Ik lees nog een paar uur een boek.
Mijn vrouw slaapt altijd meteen.*





LEES DE TEKST VAN PAGINA 16 **EN BESLIS:** waar *of* niet waar

- | | | |
|---|---|--------------------------|
| 1 | De man en de vrouw gaan met de bus naar het park. | waar <i>of</i> niet waar |
| 2 | Ze gaan vaak in het weekend naar het park. | waar <i>of</i> niet waar |
| 3 | De kinderen van de vrouw en de man gaan altijd mee. | waar <i>of</i> niet waar |
| 4 | De man en de vrouw maken vaak ruzie met elkaar. | waar <i>of</i> niet waar |
| 5 | Soms kookt de man en soms kookt de vrouw. | waar <i>of</i> niet waar |
| 6 | De man en de vrouw kijken vaak met elkaar naar de tv. | waar <i>of</i> niet waar |
| 7 | De vrouw gaat voor 12 uur naar bed. De man niet. | waar <i>of</i> niet waar |
| 8 | De man en de vrouw vinden elkaar aardig. | waar <i>of</i> niet waar |



LUISTER NAAR DE DOCENT EN KIES DE GOEDE KLANK

SCH - SCHR

PL - PR

ST - STR

1 sch - schr

1 pl - pr

1 st - str

2 sch - schr

2 pl - pr

2 st - str

3 sch - schr

3 pl - pr

3 st - str

4 sch - schr

4 pl - pr

4 st - str

5 sch - schr

5 pl - pr


5 st - str

6 sch - schr

6 pl - pr

6 st - str

pagina




HORIZONTAAL

- 1 **Vul in:** Mijn vrouw _____ elke dag aardappelen met vlees en groente.
- 3 **Vul in:**
Het park is niet _____, maar dichtbij.
Het is maar 5 minuten op de fiets.
- 4 **Vul in:**
Je hebt 3 keer _____ week les.
- 5 **Vul in:**
Het tegenovergestelde van:
klein = groot
ver = dichtbij
vervelend = leuk
ja = _____
- 6 **Vul in:**
Mijn vrouw _____ graag alles door elkaar geprakt. Dat vindt ze lekker. Ik niet.
- 7 **Vul [3 letters] in:**
Ik l_____ de krant.
Nederlanders eten vaak aardappels met groente en vl_____.
- 8 **Vul in:**
Ze vindt in de rij _____ niet leuk.

VERTICAAL

- 1 **Vul in:**
Na het eten kijkt mijn vrouw de hele avond televisie.
Ik niet. Ik lees 's avonds de _____.
- 2 **Vul in:**
We gaan graag naar het park.
In het park is een restaurant.
Wij zitten vaak op het _____ van het restaurant.
- 3 **Vul in:**
We gaan graag naar het park.
Er is altijd veel te zien.
Er komen veel moeders en _____ met hun kinderen.
- 4 **Vul in:**
Wat is de naam van de vruchten van het plaatje?



VUL HET GOEDE WOORD IN

ZO GAAT HET

Veel mensen gaan op zondag met de _____ rijden.

Mijn vrouw en ik niet. Wij _____ geen auto.

Wij gaan op zondag op de fiets _____ het park.

In _____ park is een restaurant.

Wij zitten altijd op het _____ van het restaurant.

1 naar
2 terras
3 het
4 auto
5 hebben

_____ is altijd veel te zien.

Er komen veel moeders en vaders met hun kleine _____.

Ik vind het leuk _____ te kijken naar kinderen.

Ik _____ altijd een boek of de krant mee naar het park.

Ik vind boeken lezen _____.

6 neem
7 kinderen
8 leuk
9 er
10 om

Maar ik lees op het terras vaak geen _____.

Ik _____ de hele tijd naar de kinderen.

Mijn vrouw en ik hebben _____ kinderen.

Mijn vrouw wilde geen kinderen, ik _____.

Ik haal altijd de _____ en de thee.

11 geen
12 koffie
13 kijk
14 pagina
15 wel

_____ vrouw wil geen koffie en thee halen in het restaurant.

Ze vindt in de rij wachten _____ leuk.

Ik _____ dat ook niet leuk,

maar ik vind _____ maken heel erg vervelend.

Om 5 _____ gaan we altijd naar huis.

16 ruzie
17 mijn
18 niet
19 vind
20 uur

We eten elke _____ precies om kwart over zes.

Mijn vrouw kookt elke dag aardappelen met _____ en groente.

Mijn vrouw vindt aardappelen met vlees _____.

Ik vind elke dag aardappelen _____ vlees niet lekker.

Na het eten kijkt mijn vrouw de hele avond _____.

21 vlees
22 met
23 dag
24 televisie
25 lekker

Ik niet. Ik lees 's avonds de _____. Dat vind ik leuk.

Om elf uur gaat mijn vrouw _____ bed.

Mijn vrouw _____ altijd meteen.

Ik niet. Ik ga altijd laat naar _____.

Ik lees nog een paar uur een _____ boek.

26 naar
27 slaapt
28 leuk
29 bed
30 krant

pagina

ZOEK DE TEGENSTELLING



Deze man
is
rijk.



Deze man
is
arm.

- 1 dichtbij [..] *beginnen*
- 2 leuk [..] *ver*
- 3 klaar zijn [..] *repareren*
- 4 kapot maken [..] *een uurtje*
- 5 de hele avond [..] *vervelend*

- 6 met elkaar [..] *nooit*
- 7 ruzie maken [..] *licht*
- 8 altijd [..] *aardig vinden*
- 9 open maken [..] *alleen*
- 10 donker [..] *dicht doen*

VUL DE WOORDEN IN



klaar - hebben - boos - water - minuten - gaan - leuk - vinger - tekenen - rij

- 1 De man leest vaak de krant. Hij vindt de krant lezen _____.
- 2 Een jongen pakt een *kleur*potlood. Hij gaat _____.
- 3 De stoel is kapot. De mannen _____ de stoel repareren.
- 4 De stoel is gemaakt. De mannen _____ de stoel gerepareerd.
- 5 De kinderen gaan het _____ uit. Ze hebben lekker gezwommen.
- 6 Er staat een _____ voor de kassa van de bioscoop. Het is erg druk.
- 7 Een meisje steekt haar _____ op, en zegt: "Ik juf!"
- 8 De man schreeuwt tegen het kindje. Hij is _____ op het kindje.
- 9 De vrouw heeft gekookt. Ze komt binnen en zegt: "Aan tafel! Het eten is _____!"
- 10 Het park is dichtbij. Het is maar vijf _____ met de fiets.

pagina



BESLIS: IS DE ZIN GOED *of* FOUT

- | | | |
|----|---|--------------------|
| 1 | Veel mensen gaat in het weekend met de auto rijden. | Goed / Fout |
| 2 | In het park een restaurant is. | Goed / Fout |
| 3 | Ik kijk naar de hele dag de kinderen. | Goed / Fout |
| 4 | Mijn vrouw wilde geen kinderen, ik niet. | Goed / Fout |
| 5 | We eten elke dag precies om kwart voor zes. | Goed / Fout |
| 6 | Voor de kassa van de bioscoop staat een lange rij. | Goed / Fout |
| 7 | De twee mannen gaan maken een stoel. | Goed / Fout |
| 8 | Het jongetje tekent een fiets in het papier. | Goed / Fout |
| 9 | De vrouw vindt kinderen lief. Ze houdt niet van kinderen. | Goed / Fout |
| 10 | De man en de vrouw praten niet met elkaar. Ze zijn boos. | Goed / Fout |



VUL EEN PERSOON IN

voorbeeld

Zij vraagt: "Wie heeft deze tekening gemaakt?"

de onderwijzers

- | | | |
|---|--|-------|
| 1 | <i>Dit dier</i> woont in de dierentuin. | |
| 2 | <i>Hij</i> haalt chips voor zijn vrouw. | |
| 3 | <i>Hij</i> geeft bekeuringen. | |
| 4 | <i>Ze</i> zitten in een bus of trein. | |
| 5 | <i>Zij</i> schrijft recepten voor zieke mensen. | |
| 6 | <i>Zij</i> smeert de zalf op de borst van haar kind. | |
| 7 | <i>Hij</i> vraagt: "1 pond gehakt. Anders nog iets?" | |
| 8 | <i>Hij</i> maakt een tekening op school. | |

ZOEK BIJ ELKAAR



1	De controleur zegt:	[..]	“Wie heeft deze mooie vogel getekend?”
2	De vrouw van de man zegt:	[..]	“Verdorie! Laat dat!”
3	Het meisje antwoordt:	[..]	“Uw kaartje graag!”
4	De man schreeuwt boos:	[..]	“Ik, juf!”
5	De lerares vraagt:	[..]	“Kom je! Het eten is klaar!”
6	Je bent in een museum. Je zegt:	[..]	“Dat is makkelijk!”
7	Je bent bij de kapper. Je zegt:	[..]	“Hier links onder in mijn rug!”
8	Je bent bij de dokter. Je zegt:	[..]	“Kort graag!”
9	Je loopt in het park. Je vraagt:	[..]	“Wat is dat mooi geschilderd!”
10	Je bent op school. Je zegt:	[..]	“Zullen we op dit bankje gaan zitten?”

WAT HOORT ER NIET BIJ



voorbeeld:

de vogels - het bankje - de bomen - de bloemen - de krant - de vijver
de krant [de krant hoort niet **bij een park!**]

- 1 de bus - de tram - de taxi - de fiets - de trein - de metro
- 2 de vierhoek - de cirkel - de driehoek - het papier - de rechthoek
- 3 de appel - de bal - de tomaat - het wiel - het boek - de sinaasappel - de zon
- 4 samen - met elkaar - alleen - beide - met z'n tweeën - het paar
- 5 gegeten - geschoren - gezwommen - maakt - gerookt - schoongemaakt - gevonden
- 6 de tekening - de krijtjes - lezen - het papier - het potlood - de gum - tekenen
- 7 praten - roepen - luisteren - schreeuwen - vragen - antwoorden - zingen
- 8 het journaal - de televisie - de film - het boek - de tekenfilm - het sportprogramma
- 9 het park - de tuin - buiten - het terras - de weg - binnen - het voetpad - het bos
- 10 eten klaarmaken - ruzie maken - de aardappels en de groente koken - vlees bakken



pagina

VUL DE DE WOORDEN IN:



zoekt - getekend - scheert - gevallen - gemaakt - schrijft
 geschoren - gevonden - maakt - tekent - vallen - geschreven



- 1 De man _____ zich.
- 2 De man is klaar. Hij heeft zich _____.



- 3 De man _____ een brief.
- 4 Hij heeft een brief _____.



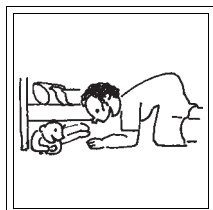
- 5 De jongen _____ een vogel.
- 6 De juf vraagt: "Wie heeft deze vogel _____?"



- 7 De man hakt de boom om. De boom gaat _____.
- 8 De boom is _____.



- 9 De vrouw _____ het huis schoon.
- 10 Ze heeft het huis schoon-_____.




- 11 De moeder _____ haar kind.
- 12 Ze heeft haar kind _____.



KIES HET GOED GESCHREVEN WOORD

1	het perak a	het park b	het parek c	het paark d
2	kopot maken a	kopat maken b	kapot maken c	kappot maken d
3	het teras a	het tiras b	het terros c	het terras d
4	de afond a	de affond b	de avvond c	de avond d
5	de krant a	de kraant b	de kerant c	de kranent d
6	de gronte a	de groente b	de goente c	de groonte d
7	elkar a	elekaar b	elkaar c	elkare d
8	vevellend a	vervellend b	vervelend c	vevellend d
9	schrewt a	schereewt b	schreeut c	schreeuwt d
10	lekker a	leker b	lekkur c	lekur d
11	de boskoop a	de bioskoop b	de bioskop c	de bisiokoop d
12	de zalef a	de zaluf b	de zalf c	de zalv d
13	de ships a	de chieps b	de chips c	schips d
14	langzaam a	lanszaam b	lanszaam c	langsam d
15	omhog a	omhoeg b	omhoogh c	omhoog d



HORIZONTAAL

- 2 **Vul in:**
 Wij gaan vaak naar het park.
 Er komen veel ouders met hun kinderen.
 Er is in het park _____ veel te zien.
 Kinderen die met elkaar spelen, die ruzie met elkaar maken, die lachen, die huilen.
- 4 **Vul in:**
 Het tegenovergestelde van:
 nooit is altijd
 lachen is huilen
 lekker is vies
 leuk is vervelend
 klein is _____.
- 6 **Vul [5 letters] in:**
 Als je iets krijgt van iemand zeg je:
 'Dank je' of 'Dank u wel' of
 'Be _____'.
- 7 **Vul in:**
 Mensen wonen in de stad.
 Ze willen naar de zee.
 Ze gaan met de auto, de bus, of met de
 _____ naar het strand.

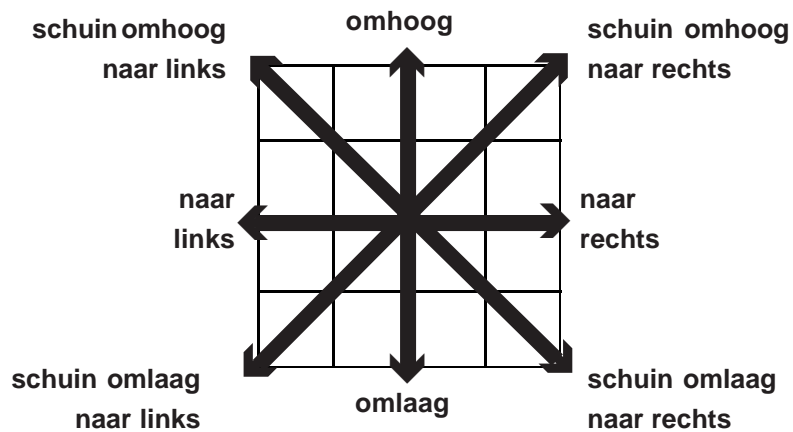
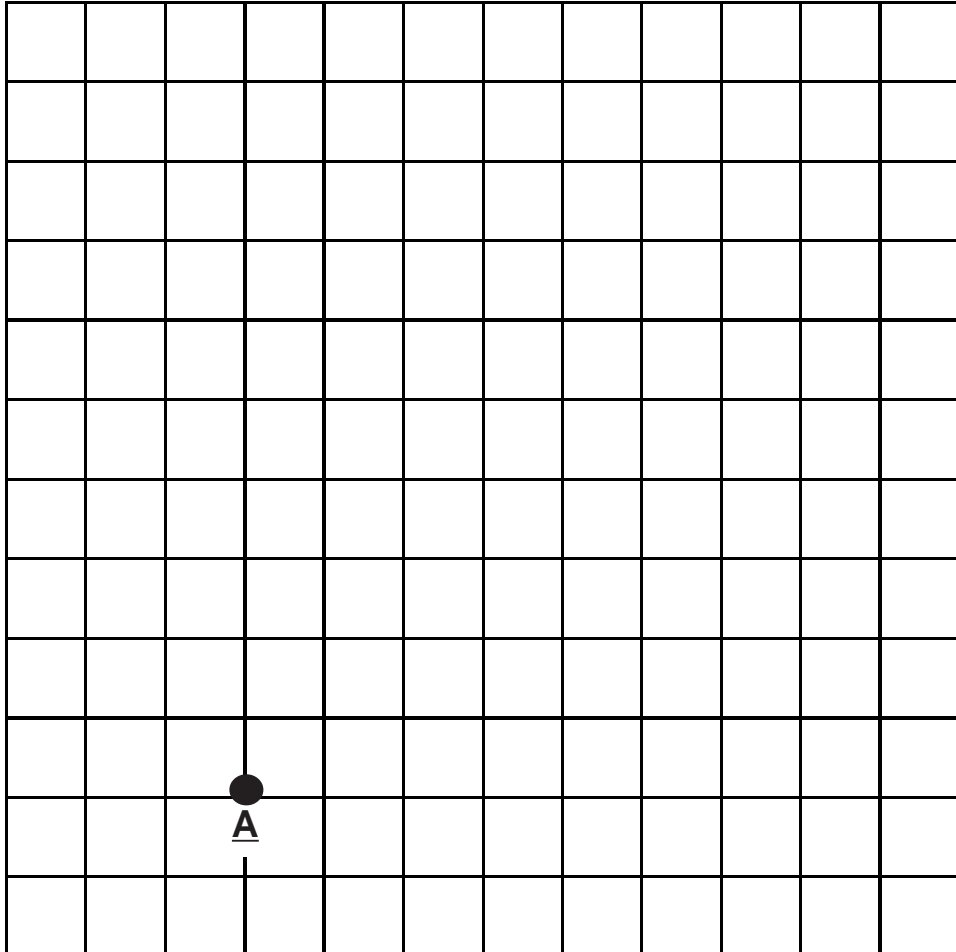
VERTICAAL

- 1 **Vul in:**
 De les is makkelijk.
 De leraar praat duidelijk en langzaam.
 De cursist vindt de les niet moeilijk.
 De cursist _____ de les.
- 2 **Vul in:**
 de nacht - de ochtend - de middag -
 de _____.
- 3 **Vul in:**
 We gaan altijd met de fiets naar het park.
 Het is 5 minuten met de fiets.
 Het park is _____.
- 5 **Vul in:**
 Je hebt 2 handen.
 Je hebt 1 hoofd.
 Je hebt 2 oren.
 Je hebt heel veel haren.
 Je hebt 10 vingers,
 en ook 10 _____.

LUISTER GOED EN TEKEN DE LIJNEN. BEGIN BIJ A



WAT VOORDING IS DIT?



VUL EEN GOED WOORD IN



👉 zoek en kijk op de andere pagina's 👈

- | | | |
|---|-------------------------------|-------------------------------|
| 1 | De vrouw geeft wat | aan de vogels. |
| 2 | Ze zitten op een | in het park. |
| 3 | De man geeft het | aan de controleur. |
| 4 | Het kind zwemt in de | . |
| 5 | Het meisje steekt haar | op, en zegt: "Ja, ik!" |
| 6 | We eten elke | precies om kwart voor 6. |
| 7 | Het park is maar 5 | op de fiets. |
| | | |
| 1 | De vrouw | een trui. |
| 2 | Mijn vrouw | elke dag aardappelen. |
| 3 | Na het eten | ze altijd de hele avond tv. |
| 4 | Mijn vrouw | geen kinderen. Ik wel! |
| 5 | De man leest veel. Hij | van lezen. |
| 6 | De kinderen | in zee gezwommen. |
| 7 | De kinderen | in zee zwemmen. |
| | | |
| 1 | Waar ga je | toe als je muziek wilt horen? |
| 2 | Ze hangt de tekening | . |
| 3 | Ze steekt haar vinger | , en zegt: "Ja ik!" |
| 4 | We eten altijd vlees | groente en aardappels. |
| 5 | We eten altijd om kwart | zes. |
| 6 | We gaan | de fiets naar het park. |
| 7 | Er staat een rij | de kassa van de bioscoop. |

pagina



LEKKER GEPRAKT

- 1 Veel mensen gaan op zondag met de auto rijden.
Ik en mijn vrouw niet. Wij hebben geen auto.
Wij gaan op zondag op de fiets naar het park.
Het park is niet ver, maar dichtbij.
- 5 Het is maar 5 minuten op de fiets.
In het park is een restaurant.
Wij zitten altijd op het terras van het restaurant.
Er is altijd veel te zien.
Er komen veel moeders en vaders met hun kinderen.
- 10 Ik vind het leuk om te kijken naar kinderen.
Ik neem altijd een boek of de krant mee naar het park.
Ik vind boeken lezen leuk.
Maar ik lees op het terras vaak geen bladzijde.
Ik kijk de hele dag naar de kinderen.
- 15 Ik en mijn vrouw hebben geen kinderen.
Mijn vrouw wilde geen kinderen, ik wel.
Ik haal altijd de koffie en de thee.
Mijn vrouw wil niet naar het restaurant koffie en thee halen.
Ze vindt in de rij staan niet leuk.
- 20 Ik vind dat ook niet leuk, maar ik vind ruzie maken heel erg vervelend.

Om 5 uur gaan we altijd naar huis.

We eten elke dag precies om kwart over zes.

Mijn vrouw kookt elke dag aardappelen met vlees en groente.

Mijn vrouw vindt alles door elkaar geprakt lekker. Ik niet.

25

Na het eten kijkt mijn vrouw de hele avond televisie.

Ik niet. Ik lees 's avonds de krant.

Om elf uur gaat mijn vrouw naar boven, naar bed. Ik niet.

Ik lees nog een paar uur een boek.


Mijn vrouw slaapt altijd meteen.

25



SPREEK DE DOCENT NA

- 1 HOI! HOE GAAT HET?
- 2 EEN MOMENTJE. IK KOM ZO.
- 3 DAT IS HET!
- 4 DAT WEET IK NIET.
- 5 WAT ZEG JE?
- 6 WACHT EVEN.



JE ZEGT: "SORRY, MAAR ..."



de docent: "Heb je zin om [vanavond] naar de bioscoop te gaan?"

de cursist: "Sorry, maar ik kan [vanavond] niet. Ik ga [vanavond] tennissen."

de docent: "Jammer!"

de cursist: "Ja, jammer, maar wil je volgende week?"

cursist A: "Heb je zin om [vanmiddag] te gaan wandelen?"

cursist B: "Sorry, maar ik kan [vanmiddag] niet. Ik moet [vanmiddag] naar de kapper."

cursist A: "Jammer!"

cursist B: "Ja, jammer, maar wil je morgen?"

cursist A: "Heb je zin om [na de les] koffie te drinken?"

cursist B: "Sorry, maar ik kan [na de les] niet. Ik moet met mijn kind naar de dokter."

cursist A: "Jammer!"

cursist B: "Ja, jammer, maar wil je morgen?"

pagina



VUL DE WOORDEN AAN

LEKKER GEPRAKT

- 1 Veel mensen gaan op zondag met de **au**____ rijden.
Mijn vrouw en ik niet. Wij **he**_____ geen auto.
Wij gaan op zondag op de **fi**_____ naar het park.
Het park is niet ver, maar **di**_____. Het is maar 5 minuten op de fiets.
- 5 In het **pa**____ is een restaurant.
Wij zitten altijd op het **te**_____ van het restaurant.
Er is altijd veel te **zi**____.
Er **ko**_____ veel moeders en vaders met hun kinderen.
Ik vind het **le**____ om te kijken naar kinderen.
- 10 Ik neem altijd een boek of de **kr**_____ mee naar het park.
Ik vind boeken **le**_____ leuk.
Maar ik lees op het terras vaak **ge**____ bladzijde.
Ik kijk de hele dag **na**____ de kinderen.
Mijn **vr**_____ en ik hebben geen kinderen.
- 15 Mijn vrouw wilde geen kinderen, ik **we**____.
Ik haal altijd de koffie en de **th**____.
Mijn vrouw wil geen koffie en thee halen in het **re**_____
Ze vindt in de rij **st**_____ niet leuk.
Ik vind dat ook niet leuk, maar ik vind **ru**_____ maken heel erg vervelend.
- 20 Om 5 uur gaan we **al**_____ naar huis.
We eten elke dag precies om **kw**_____ over zes.
Mijn vrouw kookt elke dag aardappelen met **vl**_____ en groente.
Mijn vrouw vindt alles door elkaar geprakt **le**_____. Ik niet.
Na het eten kijkt mijn vrouw de hele avond **te**_____. Ik niet.
- 25 Ik **le**____ 's avonds de krant.
Om elf uur gaat mijn vrouw naar **bo**____, naar bed. Ik niet.
Ik lees nog een **pa**____ uur een boek.
Mijn vrouw slaapt altijd **me**_____.




VOLGORDE => KIES UIT : a / b / c / d




1



2



3



?

kies
uit



a

b

c

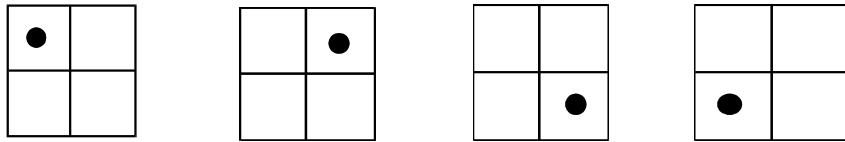
d



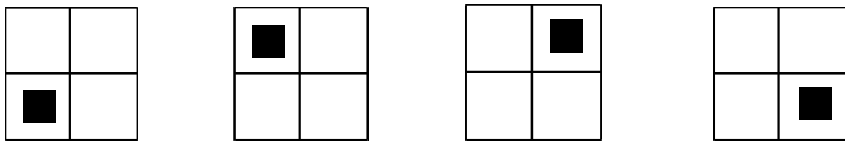


VOLGORDE => KIES UIT : a / b / c / d

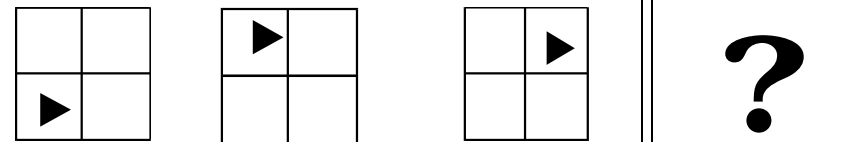
1



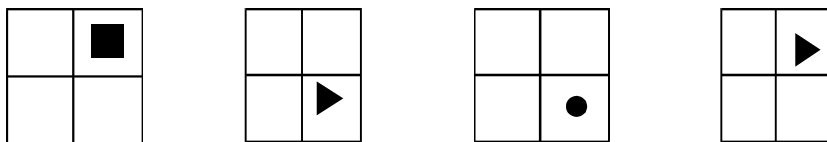
2



3



kies
uit



a

b

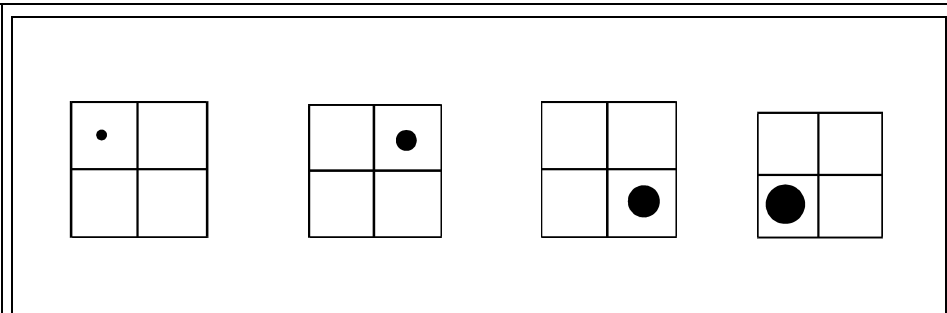
c

d

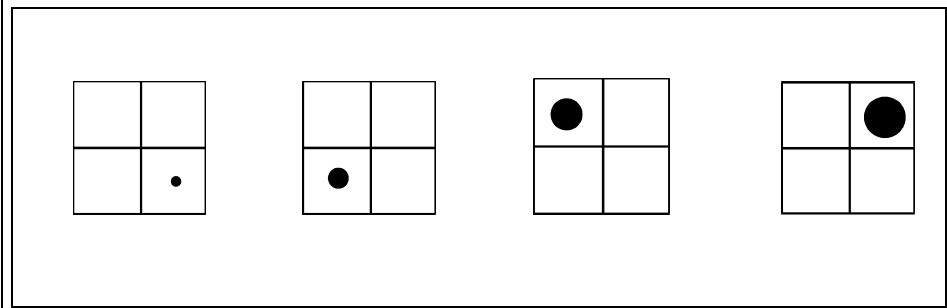
VOLGORDE => KIES UIT : a / b / c / d



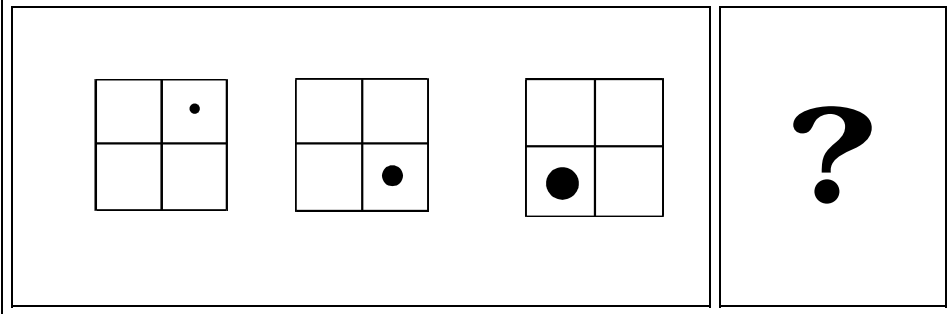
1



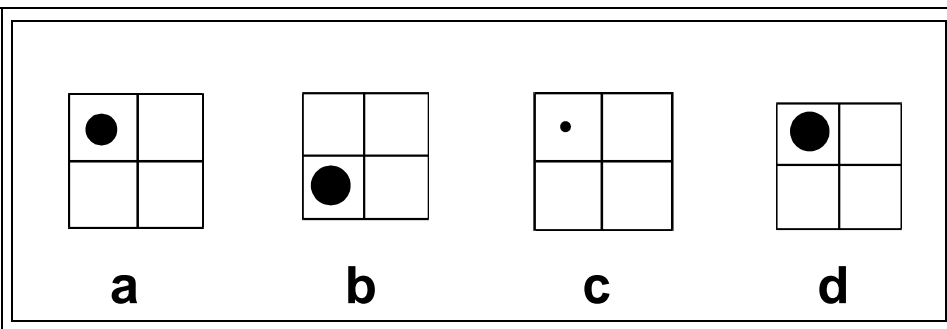
2



3




kies
uit







VUL DE ZIN AAN: gaat huilen / douchen / vallen / opeten / slapen



Het meisje is bij de zee.

Ze loopt het water in.



Ze gaat zwemmen.....



De man wordt wakker.

Hij loopt naar de badkamer.


Hij.....



De kat ziet een vis.

De kat pakt de vis.


De kat.....



De moeder geeft haar kindje 'een pak voor zijn broek'.

De moeder is boos op haar kindje.



Haar kindje.....



De jongen kleedt zich uit.

De jongen doet zijn pyjama aan.

Hij.....



De kat zit in de boom.

De tak van de boom breekt.

De kat.....



VUL DE WOORDEN IN

maken - naar - ik - is - neem - met - lezen - vaders - Er - minuten

- 1 Veel mensen gaan _____ de auto of de trein naar het strand.
Wij gaan vaak _____ het park.
Het park is dichtbij. Tien _____ met de fiets.
In het park _____ een restaurant met een groot terras.
- 5 Wij zitten er vaak.
Er komen veel moeders en _____ met hun kinderen.
_____ is altijd veel te zien.
Kinderen die met elkaar spelen, die ruzie met elkaar _____, die lachen, die huilen.
Ik _____ altijd een boek mee naar het park, of een krant.
- 10 Ik vind boeken _____ leuk.
Maar _____ lees vaak op het terras geen bladzijde.

Mijn - niet - restaurant - naar - erg - ijsjes - vind - hebben

- Ik kijk de hele dag _____ de kinderen.
Ik en mijn vrouw _____ geen kinderen.
_____ vrouw wil geen kinderen, ik wel.
- 15 Mijn vrouw wil ook nooit naar het _____ om cola te halen.
Mijn vrouw vindt in de rij wachten _____ leuk.
Ik _____ in de rij wachten ook niet leuk.
Maar ik vind ruzie maken met mijn vrouw heel _____ vervelend.
Ik haal altijd de _____ en de cola's.

vrouw - vind - vindt - of - hele - dag - vijf - boek - kookt

- 20 Om _____ uur gaan we altijd naar huis.
We eten elke _____ precies om kwart over zes.
Mijn vrouw _____ elke dag aardappelen met vlees en groente.
Mijn vrouw _____ aardappelen met vlees lekker.
Ik _____ elke dag aardappelen met vlees niet lekker.
- 25 Mijn vrouw kijkt de _____ avond televisie,
en ik lees 's avonds een goed boek _____ de krant.
Om elf uur gaat mijn vrouw naar bed.
Ik niet. Ik lees nog een paar uurtjes een goed _____.
Mijn _____ slaapt altijd meteen.

pagina

- 1 Een man en een vrouw stappen in hun auto.
2 Ze rijden naar het centrum. Ze gaan naar de bioscoop.
3 Er staat een rij voor de kassa van de bioscoop.
4 De man koopt twee kaartjes voor de film.
5 De man en de vrouw gaan naar binnen.
6 Een man controleert de kaartjes.
7 Ze lopen de zaal in en gaan zitten.
8 Het wordt donker in de zaal. De film begint.
9 De man heeft honger. Hij zegt: "Ik ga even chips kopen."
10 Hij staat op.
- 1 Hij loopt naar het café in de bioscoop.
2 De man koopt een zakje chips.
3 Hij loopt naar de zaal terug.
4 Hij gaat weer zitten.
5 Hij geeft het zakje chips aan zijn vrouw.
6 Ze pakt wat chips uit het zakje.
7 Hij pakt ook wat chips uit het zakje.
8 De film is afgelopen.
9 Ze staan op.
10 Ze lopen naar buiten. Ze gaan terug naar huis.
- 1 Er staan mensen voor de bioscoop.
2 Er zitten mensen in de bioscoop.
3 De film is afgelopen.
4 De mensen gaan terug naar huis.
5 De stoel is kapot.
6 Twee mannen gaan de stoel maken.
7 Ze zijn klaar. De mannen hebben de stoel gemaakt.
8 De stoel is gemaakt.
9 De man rookt.
10 De man heeft gerookt.
- 1 De twee mensen eten.
2 Ze zijn klaar met eten. Ze hebben gegeten.
3 De man heeft gegeten.
4 De vrouw heeft gegeten.
5 De man schrijft een brief.
6 De brief is klaar. De man heeft de brief geschreven.
7 De twee kinderen drinken limonade.
8 De limonade is op. Ze hebben de limonade gedronken.
9 De man scheert zijn kin.
10 Hij is klaar. Hij heeft zijn kin geschoren.
- 1 De vrouw maakt de vloer schoon.
2 Ze is klaar. Ze heeft de vloer schoongemaakt.
3 Twee kinderen zwemmen.
4 Ze gaan het water uit. Ze hebben gezwommen.
5 De moeder zoekt haar kindje.
6 Ze kijkt naar links en naar rechts.
7 Ze kijkt onder het bed.
8 Ze heeft haar kindje gevonden.
9 De vrouw kijkt naar een jurk.
10 Ze heeft de jurk gekocht.

1 Dit zijn krijtjes.
2 Een jongen pakt de krijtjes. Hij gaat tekenen.
3 Het jongetje tekent een huis.
4 Het jongetje tekent een fiets.
5 Hij tekent een driehoek.
6 Hij tekent een appel.
7 Een meisje legt papier op haar schooltafeltje.
8 Ze pakt krijtjes. Ze gaat tekenen.
9 Ze gaat zitten.
10 Ze tekent een banaan.

1 Ze is klaar. Ze pakt een nieuw papier.
2 Ze tekent een tomaat op het papier.
3 En dan tekent ze een appel op het papier.
4 Ze is klaar. Ze pakt een nieuw papier.
5 Ze tekent een komkommer.
6 Ze is klaar. Ze pakt een nieuw papier.
7 Ze tekent een krop sla.
8 Ze hangt de tekeningen aan de muur.
9 Een ander meisje komt kijken.
10 Het meisje vraagt: "Heb jij die tekeningen gemaakt?"

1 Het meisje antwoordt: "Ja, ik heb deze banaan getekend, en ook deze tomaat!"
2 "En ik heb ook deze appel getekend."
3 "En ik heb ook deze komkommer getekend, en ook deze krop sla!"
4 Een onderwijzeres staat voor de klas. Ze houdt tekeningen omhoog.
5 Ze vraagt: "Wie heeft deze mooie vogel getekend?"
6 Een meisje steekt haar hand op en zegt: "Ik, juf!"
7 De onderwijzeres vraagt: "En wie heeft deze mooie boom en auto getekend?"
8 Een ander meisje steekt haar hand op en roept: "Ik juf!"
9 De onderwijzeres vraagt: "En wie heeft deze hond getekend?"
10 Een jongen steekt zijn hand op en zegt: "Ik, juf!"

1 Deze man leest de krant.
2 De vrouw van de man komt binnen. Ze zegt: "We gaan eten. Het eten is klaar!"
3 Ze zet het eten op tafel.
4 De vrouw breidt een trui. Ze vindt breien erg leuk.
5 De man leest de krant. Hij vindt de krant lezen leuk.
6 De man leest de krant en de vrouw breidt een trui.
7 Deze vrouw en man praten met elkaar. Ze lachen. Ze hebben plezier.
8 Deze man en vrouw praten niet met elkaar. Ze zijn boos. Ze hebben ruzie.
9 De man en de vrouw lopen naast elkaar. Ze praten niet met elkaar.
10 De man en de vrouw zitten naast elkaar. Ze praten niet met elkaar.

1 De vrouw geeft wat eten aan de vogels. Ze vindt vogels leuk.
2 De vrouw vindt kleine kinderen lief. Ze houdt van kleine kinderen.
3 Ze praat met het kleine kindje.
4 Deze man praat niet met het kindje. De man schreeuwt. Hij is boos op het kindje.
5 De man zit op de bank in het park en leest de krant.
6 De vrouw zit ook op de bank in het park en eet een ijsje.
7 Ze staan op. Ze gaan terug naar huis.
8 Ze lopen terug naar huis. Ze praten niet met elkaar.
9 Thuis pakt de man de krant. Hij gaat weer lezen.
10 De vrouw van de man maakt het eten. Ze komt binnen en zegt: "Aan tafel!"




Pagina 6-7	1=a Er staat een rij voor de kassa van de bioscoop. 2=d Ze hebben de stoel gerapareerd. 3=a Hij heeft een brief geschreven. 4=c Ze gaan zwemmen. 5=d Hij tekent een driehoek. 6=b Hij heeft een huis getekend, en nu tekent hij een boom. 7=d Ze zijn klaar met eten. Ze hebben gegeten. 8=d De man en de vrouw praten niet met elkaar. Ze hebben ruzie. 9=b Ze vraagt: "Wie heeft deze mooie vogel getekend?"																													
pagina 8-9-10	1=b / 2=a / 3=b / 4=b / 5=b 6=c / 7=c / 8=a / 9=c / 10=a 11=a / 12=c / 13=c / 14=b / 15=c																													
pagina 12	1=c / 2=a / 3=c / 4=c / 5=c / 6=a / 7=b / 8=a																													
pagina 13	1 eten / 2 hebben ... gegeten / 3 drinken / 4 hebben ... gedronken / 5 kijkt ... / 6 heeft ... gekocht																													
pagina 14	naar de : bioscoop & de cinema / de zee & het strand / de dierentuin het concert / het museum / het restaurant																													
pagina 15	zoek bij elkaar => 4 - 5 - 1 - 3 - 2 // 9 - 10 - 6 - 8 - 7 wat kan niet => 1=c / 2=b / 3=a / 4=c / 5=c / 6=b																													
pagina 17	waar - niet waar => <table border="0"> <tr> <td>1 niet waar</td> <td>5 niet waar</td> </tr> <tr> <td>2 waar</td> <td>6 niet waar</td> </tr> <tr> <td>3 niet waar</td> <td>7 waar</td> </tr> <tr> <td>4 niet waar</td> <td>8 niet waar</td> </tr> </table> <p>Klanken</p> <table border="0"> <tr> <td>sch - schr</td> <td>pl - pr</td> <td>st - str</td> </tr> <tr> <td>1. sch (schaap)</td> <td>1. pl (plaats)</td> <td>1. str (straat)</td> </tr> <tr> <td>2. schr (schroef)</td> <td>2. pr (probeert)</td> <td>2. str (streep)</td> </tr> <tr> <td>3. sch (schuin)</td> <td>3. pr (praktijk)</td> <td>3. st (staart)</td> </tr> <tr> <td>4. sch (scherp)</td> <td>4. pl (plant)</td> <td>4. st (stempel)</td> </tr> <tr> <td>5. sch (schoorsteen)</td> <td>5. pl (plaagt)</td> <td>5. st (stapel)</td> </tr> <tr> <td>6. schr (geschrokken)</td> <td>6. pr (pruik)</td> <td>6. str (steng)</td> </tr> </table>	1 niet waar	5 niet waar	2 waar	6 niet waar	3 niet waar	7 waar	4 niet waar	8 niet waar	sch - schr	pl - pr	st - str	1. sch (schaap)	1. pl (plaats)	1. str (straat)	2. schr (schroef)	2. pr (probeert)	2. str (streep)	3. sch (schuin)	3. pr (praktijk)	3. st (staart)	4. sch (scherp)	4. pl (plant)	4. st (stempel)	5. sch (schoorsteen)	5. pl (plaagt)	5. st (stapel)	6. schr (geschrokken)	6. pr (pruik)	6. str (steng)
1 niet waar	5 niet waar																													
2 waar	6 niet waar																													
3 niet waar	7 waar																													
4 niet waar	8 niet waar																													
sch - schr	pl - pr	st - str																												
1. sch (schaap)	1. pl (plaats)	1. str (straat)																												
2. schr (schroef)	2. pr (probeert)	2. str (streep)																												
3. sch (schuin)	3. pr (praktijk)	3. st (staart)																												
4. sch (scherp)	4. pl (plant)	4. st (stempel)																												
5. sch (schoorsteen)	5. pl (plaagt)	5. st (stapel)																												
6. schr (geschrokken)	6. pr (pruik)	6. str (steng)																												
pagina 18	puzzel => <table border="0"> <tr> <td>horizontaal = 1 kookt / 3 ver / 4 per / 5 nee /</td> </tr> <tr> <td>6 eet / 7 ...ees / 8 staan</td> </tr> <tr> <td>verticaal = 1 krant / 2 terras / 3 vaders / 4 peren</td> </tr> </table>	horizontaal = 1 kookt / 3 ver / 4 per / 5 nee /	6 eet / 7 ...ees / 8 staan	verticaal = 1 krant / 2 terras / 3 vaders / 4 peren																										
horizontaal = 1 kookt / 3 ver / 4 per / 5 nee /																														
6 eet / 7 ...ees / 8 staan																														
verticaal = 1 krant / 2 terras / 3 vaders / 4 peren																														
pagina 19	vul de woorden in => <table border="0"> <tr> <td>4 - 5 - 1 - 3 - 2 // 9 - 7 - 10 - 6 - 8</td> </tr> <tr> <td>14 - 13 - 11 - 15 - 12 // 17 - 18 - 19 - 16 - 20</td> </tr> <tr> <td>23 - 21 - 25 - 22 - 24 // 30 - 26 - 27 - 29 - 28</td> </tr> </table>	4 - 5 - 1 - 3 - 2 // 9 - 7 - 10 - 6 - 8	14 - 13 - 11 - 15 - 12 // 17 - 18 - 19 - 16 - 20	23 - 21 - 25 - 22 - 24 // 30 - 26 - 27 - 29 - 28																										
4 - 5 - 1 - 3 - 2 // 9 - 7 - 10 - 6 - 8																														
14 - 13 - 11 - 15 - 12 // 17 - 18 - 19 - 16 - 20																														
23 - 21 - 25 - 22 - 24 // 30 - 26 - 27 - 29 - 28																														
pagina 20	de tegenstelling => 3 - 1 - 4 - 5 - 2 // 8 - 10 - 7 - 6 - 9 vul in => 1 leuk / 2 tekenen / 3 gaan / 4 hebben / 5 water 6 rij / 7 vinger / 8 boos / 9 klaar / 10 minuten																													
pagina 21	beslis: goed of fout => <table border="0"> <tr> <td>1 fout [gaat - gaan]</td> <td>6 goed</td> </tr> <tr> <td>2 fout [<=>]</td> <td>7 fout [<=>]</td> </tr> <tr> <td>3 fout [naar]</td> <td>8 fout [in - op]</td> </tr> <tr> <td>4 fout [niet - wel]</td> <td>9 fout</td> </tr> <tr> <td>5 goed</td> <td>10 goed</td> </tr> </table> <p>vul een persoon in => <table border="0"> <tr> <td>1 de aap / de beer / etc</td> </tr> <tr> <td>2 de man</td> </tr> <tr> <td>3 de politie-agent</td> </tr> <tr> <td>4 de passagiers / de mensen</td> </tr> <tr> <td>5 de dokter</td> </tr> <tr> <td>6 de moeder</td> </tr> <tr> <td>7 de slager</td> </tr> <tr> <td>8 de leerling / de cursist / de jongen</td> </tr> </table> </p>	1 fout [gaat - gaan]	6 goed	2 fout [<=>]	7 fout [<=>]	3 fout [naar]	8 fout [in - op]	4 fout [niet - wel]	9 fout	5 goed	10 goed	1 de aap / de beer / etc	2 de man	3 de politie-agent	4 de passagiers / de mensen	5 de dokter	6 de moeder	7 de slager	8 de leerling / de cursist / de jongen											
1 fout [gaat - gaan]	6 goed																													
2 fout [<=>]	7 fout [<=>]																													
3 fout [naar]	8 fout [in - op]																													
4 fout [niet - wel]	9 fout																													
5 goed	10 goed																													
1 de aap / de beer / etc																														
2 de man																														
3 de politie-agent																														
4 de passagiers / de mensen																														
5 de dokter																														
6 de moeder																														
7 de slager																														
8 de leerling / de cursist / de jongen																														

sleutel bij module 8



- pagina 22 zoek bij elkaar => 5 - 4 - 1 - 3 - 2 // 10 - 8 - 7 - 6 - 9
- wat hoort er niet bij
1 de fiets / 2 papier [figuur] / 3 het boek [rond] / 4 alleen [2]
5 maakt [ge ...] / 6 lezen / 7 luisteren [mond - oor] / 8 het boek [kijken - lezen]
9 binnen [buiten] / 10 ruzie maken
- pagina 23 1 ... scheert / 2 ... geschoren / 3 ... schrijft / 4 ...geschreven / 5 ...tekent
/ 6 ... getekend / 7 vallen / 8gevallen / 9 ... maakt
/ 10 ... gemaakt / 11 ... zoekt / 12 ... gevonden
- pagina 24 goed geschreven => 1 b / 2 c / 3 d / 4 d / 5 a / 6 b / 7 c / 8 c / 9 d / 10 a
11 b / 12 c / 13 c / 14 a / 15 d
- pagina 25 puzzel => horizontaal = 2 altijd / 4 groot / 6 dankt / 7 trein
vertikaal = 1 begrijpt / 2 avond / 3 dichtbij / 5 tenen
- pagina 26 1 2 vakjes schuin omhoog naar links
2 3 vakjes schuin omhoog naar rechts
3 3 vakjes schuin omhoog naar links
4 2 vakjes schuin omhoog naar rechts
5 3 vakjes schuin omlaag naar rechts
6 3 vakjes schuin omhoog naar rechts
7 2 vakjes schuin omlaag naar rechts
8 3 vakjes schuin omlaag naar links
9 3 vakjes schuin omlaag naar rechts
10 2 vakjes schuin omlaag naar links
11 1 vakje schuin omhoog naar links
12 1 vakje omlaag
13 1 vakje schuin omlaag naar rechts
14 1 vakje omlaag
15 6 vakjes naar links
16 1 vakje omhoog
17 1 vakje schuin omhoog naar rechts
18 1 vakje omhoog
19 1 vakje schuin omlaag naar links
- Een molen.
- pagina 32 & 33 & 34 a / b / c / d => pag. 32 = c // pag. 33 = b // pag. 34 = d
- pagina 35 gaat douchen / gaat de vis opeten / gaat huilen / gaat slapen / gaat vallen.
- pagina 36 met - naar - minuten - is - vaders - Er - maken - neem - lezen - ik
naar - hebben - Mijn - restaurant - niet - vind - erg - ijsjes
vijf - dag - kookt - vindt - vind - hele - of - boek - vrouw



begrijpen en blijven herhalen

aardig
afgelopen
alleen
de bal
beginnen
beide
de bioscoop
de bladzijde
het bos [bomen]
boven
het centrum
de cirkel
het concert
dichtbij
het dier
de driehoek
druk
duidelijk
elkaar
de foto
halen
hangen
houden
van
hun
jammer
koken
kort
de leraar
leuk
mee-nemen
de mens
meteen
het museum
de muur
het onderwijs
de ouders
het park
het plaatje
het plezier
het programma [tv]

de rechthoek
de rij
rond-kijken
de ruzie
het schilderij
schuin
snoepen
stuk [zijn/maken]
tekenen
de tuin
ver
het vierkant
de vloer
het weekend
de weg
weg [doen]
het wiel
de zaal
de zak
de zee
zingen
zondag
het zwembad

begrijpen

de aap
breien
de controleur
geprakt
de juf
de kin
het krijtje
de leeuw
de limonade
de shampoo
het strand
de teen
tennisen
het terras
de tomaat
de vrucht